



García
SOMOS FAMILIA | 2018-2021



Calle Heberto Castillo #200,
Col. Paseo de la Minas, García,
N.L., C.P. 66000
Tel: 81248855-81248851

Oficio No. PM/MG/013/2021

H. CONGRESO DEL ESTADO DE NUEVO LEÓN
SEPTUAGÉSIMA QUINTA LEGISLATURA

DIPUTADA MARÍA GUADALUPE RODRÍGUEZ MARTÍNEZ
PRESIDENTE DEL H. CONGRESO DEL ESTADO
SEPTUAGÉSIMA QUINTA LEGISLATURA

PRESENTE.-

Con el fin de dar cumplimiento a lo dispuesto en los artículos 33 fracción III, inciso E) de la Ley de Gobierno Municipal del Estado de Nuevo León; 7 y 14 de la Ley de Fiscalización Superior del Estado de Nuevo León, me permito remitir a este Honorable Congreso del Estado, el informe de Avance de Gestión Financiera correspondiente al Cuarto Trimestre del ejercicio fiscal 2020, autorizado por el H. Ayuntamiento mediante Acta de Sesión Extraordinaria número 101 de fecha 26 de enero de 2021.

Sin otro asunto en particular me despido de usted.

ATENTAMENTE
GARCÍA, NUEVO LEÓN A 26 DE ENERO DE 2021.

Garza
C. Carlos Alberto Guevara Garza
Presidente Municipal



MUNICIPIO DE GARCÍA, NUEVO LEÓN
ADMINISTRACIÓN 2018-2021
PRESIDENCIA MUNICIPAL

c.c.p.

Valdez
C. José Ricardo Valdez López
Secretario de Tesorería, Finanzas
y Administración Municipal



MUNICIPIO DE GARCÍA, NUEVO LEÓN
ADMINISTRACIÓN 2018-2021
SECRETARÍA DE TESORERÍA, FINANZAS
Y ADMINISTRACIÓN MUNICIPAL

www.garcia.gob.mx



9to A.G.F. 2020,
Cinecabo



INFORME DE INGRESOS Y EGRESOS
POR EL PERIODO DEL 01/10/2020 al 31/12/2020

INGRESOS	PERIODO	%	ACUMULADO	%
IMPUESTOS	\$ 81,835,534.91	30.74	292,979,506.64	31.06
CONTRIBUCIONES POR NUEVOS FRACCIONAMS.	0.00	-	0.00	-
DERECHOS	24,242,679.90	9.11	59,837,974.24	6.34
PRODUCTOS	593,570.00	0.22	1,751,019.00	0.19
APROVECHAMIENTOS	3,804,697.19	1.43	14,680,405.55	1.56
PARTICIPACIONES	56,528,907.35	21.23	214,887,095.04	22.78
FONDO DE INFRAESTRUCTURA SOCIAL	2,719,234.20	1.02	27,192,342.00	2.88
FONDO PARA EL FORTALECIMIENTO MUNICIPAL	44,139,770.76	16.58	176,559,083.04	18.71
FONDO DESCENTRALIZADO	589,689.16	0.22	5,790,623.14	0.61
OTRAS APORTACIONES	47,667,503.14	17.90	140,810,026.16	14.93
CONTRIBUCIÓN DE VECINOS	0.00	-	0.00	-
FINANCIAMIENTO	0.00	-	0.00	-
OTROS	4,125,232.97	1.55	8,929,283.51	0.95
TOTAL INGRESOS	\$ 266,246,819.58	100	943,417,358.32	100

EGRESOS	PERIODO	%	ACUMULADO	%
ADMINISTRACIÓN PÚBLICA	\$ 135,255,009.79	47.17	403,043,067.78	45.35
SERVICIOS COMUNITARIOS	10,194,666.02	3.56	28,566,223.93	3.21
DESARROLLO SOCIAL	2,214,435.54	0.77	19,194,806.45	2.16
SEGURIDAD PÚBLICA	2,644,509.88	0.92	3,025,169.68	0.34
MANTENIMIENTO Y CONSERVACIÓN DE ACTIVOS	13,376,075.64	4.66	56,985,154.53	6.41
ADQUISICIONES	434,911.08	0.15	4,578,762.80	0.52
DESARROLLO URBANO Y ECOLOGÍA	7,169,276.12	2.50	44,223,301.18	4.98
FONDO DE INFRAESTRUCTURA SOCIAL	19,106,047.27	6.66	27,193,343.00	3.06
FONDO DE FORTALECIMIENTO MUNICIPAL	58,852,178.64	20.52	176,582,423.97	19.87
OBLIGACIONES FINANCIERAS	2,353,141.97	0.82	9,806,462.04	1.10
OTROS	35,154,572.52	12.26	115,624,507.04	13.01
TOTAL EGRESOS	\$ 286,754,824.47	100	888,823,222.40	100

REMANENTE -20,508,004.89 54,594,135.92

RESUMEN ACUMULADO		
SALDO INICIAL AL 01 DE ENERO DE 2020	\$	51,622,930
MOVIMIENTOS AL PATRIMONIO	-	4,398,753,253
MAS INGRESOS	-	943,417,358
MENOS EGRESOS	-	888,823,222
SALDO AL 31 DE DICIEMBRE DE 2020	\$	4,504,970,318
INTEGRACIÓN DEL SALDO		
CAJAS RECAUDACIONES	\$	0
FONDO FIJO		378,760
BANCOS		11,180,359
INVERSIONES		0
CUENTAS POR COBRAR		1,179,756
OTROS ACTIVOS		4,846,230,805
CUENTAS POR PAGAR	-	353,999,362
SALDO AL 31 DE DICIEMBRE DE 2020	\$	4,504,970,318

C. CARLOS ALBERTO GUEVARA GARZA
PRESIDENTE MUNICIPAL

C. JOSÉ RICARDO VALADEZ LOPEZ
TESORERO MUNICIPAL

C. FABIOLA NOHEMÍ MARTÍNEZ
DOMÍNGUEZ
SÍNDICO PRIMERA



ACTA NÚMERO 101
SESIÓN EXTRAORDINARIA
26 DE ENERO DEL 2021

En la Ciudad de García, Nuevo León, siendo las 13:02 trece horas con dos minutos del día martes 26 veintiséis de enero del año 2021 dos mil veintiuno, presentes en la Casa del Ayuntamiento, recinto oficial del Ayuntamiento del Municipio de García Nuevo León, el C. Carlos Alberto Guevara Garza, Presidente Municipal, el C. Ismael Garza García, Secretario del Ayuntamiento, el C. José Ricardo Valadez López, Secretario de Tesorería, Finanzas y Administración Municipal, así como los siguientes miembros del Ayuntamiento:

Primera Regidora	Evelia Alvarado Aguilar.
Segundo Regidor	José Luis Flores Carreón.
Tercera Regidora	Maryann Hernández García.
Cuarto Regidor	Juan Miguel Gutiérrez Ríos.
Quinta Regidora	Nora Silvia Flores Gutiérrez.
Sexto Regidor	Francisco Gutiérrez Roque.
Séptima Regidora	Josefina Corona Corpus.
Octavo Regidor	Juan Manuel Carbajal Barrientos.
Novena Regidora	Mariana Camarillo Arriaga.
Décimo Regidor	Marco Antonio Martínez Núñez.
Décimo Primer Regidor	Manuel Guerra Cavazos.
Décimo Segundo Regidor	Luis Armando Treviño Rosales.
Undécimo Segundo	Luis Ernesto Rodríguez Martínez.

Con la finalidad de llevar a cabo la Sesión Extraordinaria del Ayuntamiento del Municipio de García, Nuevo León, en los términos que señalan los artículos 15, 16, 17, 35 apartado A fracción III, 35 apartado B fracción IV, 36 Fracción IV, 37 Fracción III Inciso D), 44 Fracción II, 45, 46, 47, 48, 49, y, demás aplicables de la Ley de Gobierno Municipal del Estado de Nuevo León, así como los artículos 15, 18 fracción II, 22, 31, 32, 33, 34 y demás relativos y aplicables del Reglamento Interior del Ayuntamiento del Municipio de García Nuevo León, de acuerdo con la convocatoria que se les hizo llegar con el siguiente proyecto del orden del día:

- I. Pase de lista de asistencia, verificación de quórum legal y en su caso instalación y apertura de la sesión.

(Handwritten signatures and marks)



- II. Lectura y aprobación en su caso del proyecto del orden del día.
- III. Presentación y aprobación en su caso, del Informe de avance de Gestión Financiera del Cuarto Trimestre del ejercicio fiscal 2020, presentado por el C. Secretario de Tesorería, Finanzas y Administración Municipal Contador Público José Ricardo Valadez López, conforme al Dictamen emitido por la Comisión de Hacienda Municipal.
- IV. Clausura de la Sesión.

En uso de la palabra el C. Carlos Alberto Guevara Garza, Presidente Municipal, da la bienvenida a la presente Sesión Extraordinaria del Ayuntamiento, acto seguido solicita al C. Ismael Garza García Secretario del Ayuntamiento, lo asista en la presente Sesión y proceda a desahogar el primer punto del proyecto del orden del día. Inmediatamente se procedió a pasar Lista de Asistencia y se informa de la presencia de 12 doce Regidores y 01 uno Síndico, según el listado de los miembros del ayuntamiento antes citado, haciendo mención de la justificación por la inasistencia a la sesión de la Sindica Primera Fabiola Nohemí Martínez Domínguez, así como el C. Presidente Municipal, Carlos Alberto Guevara Garza, el C. Secretario del Ayuntamiento, Ismael Garza García, el Secretario de Tesorería, Finanzas y Administración Municipal, José Ricardo Valadez López, por lo que se informa de la existencia de Quórum legal y se da por agotado el primer punto del proyecto del orden del día.

En el desarrollo del segundo punto del proyecto del orden del día y en virtud de que existe Quórum legal, se declara instalada la sesión por parte del Presidente Municipal, Carlos Alberto Guevara Garza, acto seguido solicita al Ismael Garza García Secretario del Ayuntamiento, lo asista y de lectura al proyecto del orden del día, acto continuo por instrucciones del Presidente Municipal Carlos Alberto Guevara Garza el Secretario del Ayuntamiento Ismael Garza García da lectura al proyecto del orden del día, acto continuo el Presidente Municipal, Carlos Alberto Guevara Garza, solicita al Ismael Garza García Secretario del Ayuntamiento, lo asista y ponga a consideración del Pleno del Ayuntamiento el proyecto orden del día, acto continuo por instrucciones del Presidente Municipal Carlos Alberto Guevara Garza, el Secretario del Ayuntamiento Ismael Garza García pone a consideración de los miembros del Ayuntamiento para su aprobación el proyecto del orden del día; el cual es aprobado por Unanimidad de votos de los miembros del Ayuntamiento Presentes y se da por agotado el punto.

GARCÍA, NUEVO LEÓN
SECRETARÍA DE
TESORERÍA, FINANZAS Y
ADMINISTRACIÓN DEL
AYUNTAMIENTO

[Handwritten signature]

[Handwritten signature]

[Handwritten signature]

www.garcia.gob.mx

[Handwritten signature]

[Handwritten signature]

[Handwritten notes: 9, 79-12, 48]

[Handwritten signature]

[Handwritten signature]



En el desarrollo del tercer punto del orden del día, relativo a la presentación y aprobación en su caso del Informe de Avance de Gestión Financiera del Cuatro Trimestre del ejercicio fiscal 2020, presentado por el C. Secretario de Tesorería, Finanzas y Administración Municipal José Ricardo Valadez López, conforme al dictamen emitido por la Comisión de Hacienda Municipal, documento que forma parte de la presente acta identificado como Anexo I. Mismo que acto seguido se presenta al Pleno del Ayuntamiento a través del C. Sexto Regidor Francisco Gutiérrez Roque Secretario de la Comisión de Hacienda Municipal, mismo que hace consistir lo siguiente:

Ayuntamiento del Municipio de García, Nuevo León
Período Constitucional de Gobierno 2018-2021
Presente.-

CO DE GARCÍA, NUEVO LEÓN
ADMINISTRACIÓN 2018-2021
OFICIO DE LA SECRETARÍA DEL
AYUNTAMIENTO

Los integrantes de la Comisión de Hacienda Municipal, con fundamento en lo dispuesto por los artículos 36 fracciones III y V, 37 fracciones I, inciso a) y III inciso b) 38, 40 fracción II, 43 y demás relativos y aplicables de Ley de Gobierno Municipal del Estado de Nuevo León; 59, 60, 66 fracción II, 70, 73 y demás relativos y aplicables del Reglamento Interior del Ayuntamiento del Municipio de García, Nuevo León, nos permitimos presentar y poner a consideración de este Ayuntamiento el Dictamen respecto del Informe de Avance de Gestión Financiera correspondiente al Cuarto trimestre del ejercicio fiscal 2020, conforme a lo siguiente:

ANTECEDENTES

1. Que el artículo 33, fracción III inciso e) de la Ley de Gobierno Municipal del Estado de Nuevo León, establece como atribución del Ayuntamiento, en Materia de Hacienda Pública Municipal, la obligación de enviar cada trimestre al Congreso del Estado los Informes de Avance de Gestión Financiera de conformidad con la Ley.
2. Que el artículo 2 fracción XII de la Ley de Fiscalización Superior del Estado de Nuevo León, establece que el Informe de Avance de Gestión Financiera es el informe trimestral que rinden los Entes Públicos al Congreso en los términos del artículo 145 y 150 de la Ley de Administración Financiera del Estado de Nuevo León, 97 fracción XIII de la Constitución Política del Estado de Nuevo León, 80 fracción II de la Ley Orgánica del Poder Legislativo, sobre las cuentas de origen y aplicación de los



recursos públicos; que incluye los ingresos percibidos, el ejercicio de los programas previstos en la Ley de Egresos y los saldos del crédito público autorizado por el Congreso. Forman parte integrante de la cuenta pública anual, se remiten por el Congreso para el análisis respectivo por parte de la Auditoría Superior del Estado y que fiscalice en forma posterior a la conclusión de los procesos, a partir de la presentación del Informe Anual de Cuenta Pública, conforme a los principios de posterioridad, anualidad, legalidad, definitividad, universalidad, imparcialidad y confiabilidad.

El Informe de Avance de Gestión Financiera comprenderá los períodos de enero a marzo, de abril a junio, de julio a septiembre y de octubre a diciembre y deberá presentarse a más tardar el último día hábil del mes inmediato posterior al período que corresponda.

GOBIERNO DE GARCÍA, NUEVO LEÓN
ADMINISTRACIÓN 2018-2021
OFICIO DE LA SECRETARÍA DEL
AYUNTAMIENTO

3. Que derivado del punto 1 y 2 que anteceden el Secretario de Tesorería, Finanzas y Administración Municipal, presentó a los integrantes del Ayuntamiento, el Informe de Avance de Gestión Financiera y anexos, correspondiente al Cuarto trimestre del ejercicio fiscal 2020, para que a su vez, sea presentado a este Ayuntamiento, en cumplimiento a lo establecido en el artículo 33, Fracción III inciso e) y j) de la Ley de Gobierno Municipal del Estado de Nuevo León.

Por lo anterior, y

CONSIDERANDO

PRIMERO.- Que por disposición de los artículos 38, 40 fracción II, de la Ley de Gobierno Municipal del Estado de Nuevo León, la Comisión de Hacienda Municipal, es de las comisiones que forman parte del Ayuntamiento como un órgano de estudio y dictamen, que auspicia en la mejor ejecución de los programas de obras y servicios, que estudia y propone al Ayuntamiento los proyectos de solución a los problemas de su conocimiento, a efecto de atender las ramas de Gobierno y de la Administración Pública Municipal, que está facultada para la elaboración y presentación del presente dictamen con fundamento en lo establecido

[Handwritten signature]

[Handwritten signature]

[Handwritten signature]

www.garcia.gob.mx

[Handwritten signature]

[Vertical handwritten notes and signatures on the right margin]



en los artículos 36, fracciones III y V, 37, fracciones I, inciso a), y III, inciso b), 38, 40 fracción II, 42 y 43 de la Ley de Gobierno Municipal del Estado de Nuevo León.

SEGUNDO.- Que el presente dictamen tiene su base legal en lo establecido en los artículos 33, fracción III, incisos e), i) y j), 66, fracciones III y V, y 100, fracción IV, de la Ley de Gobierno Municipal del Estado de Nuevo León; artículos 2, fracción XII, 7, 10 y 14 de la Ley de Fiscalización Superior del Estado de Nuevo León; y artículo sexto de la Ley de Ingresos de los Municipios del Estado de Nuevo León para el año 2020.

TERCERO.- Que esta Comisión procedió al estudio, análisis y revisión del Informe de Avance de Gestión Financiera correspondiente al Cuarto trimestre del ejercicio fiscal 2020, consistiendo el informe en cuanto a ingresos y egresos en lo siguiente:

SECRETARÍA DEL AYUNTAMIENTO
MUNICIPALIDAD DE GARCÍA, NUEVO LEÓN
PERIODO DE EJERCICIO FISCAL 2018-2021

INFORME DE INGRESOS Y EGRESOS
POR EL PERIODO DEL 01/10/2020 al 31/12/2020

INGRESOS	PERIODO	%	ACUMULADO	%
IMPUESTOS	\$ 81,835,534.91	30.74	292,979,506.64	31.06
DERECHOS	24,242,679.90	9.11	59,837,974.24	6.34
PRODUCTOS	593,570.00	0.22	1,751,019.00	0.19
APROVECHAMIENTOS	3,804,697.19	1.43	14,680,405.55	1.56
PARTICIPACIONES	56,528,907.35	21.23	214,887,095.04	22.78
FONDO DE INFRAESTRUCTURA SOCIAL	2,719,234.20	1.02	27,192,342.00	2.88
FONDO PARA EL FORTALECIMIENTO MUNICIPAL	44,139,770.76	16.58	176,559,083.04	18.71
FONDO DESCENTRALIZADO	589,689.16	0.22	5,790,623.14	0.61
OTRAS APORTACIONES	47,667,503.14	17.90	140,810,026.16	14.93
OTROS	4,125,232.97	1.55	8,929,283.51	0.95
TOTAL INGRESOS	\$ 266,246,819.58	100	943,417,358.32	100

EGRESOS	PERIODO	%	ACUMULADO	%
---------	---------	---	-----------	---

www.garcia.gob.mx

Hoja 5 de 11 Del Acta 101 de fecha 26 de enero del 2021.



ADMINISTRACIÓN PÚBLICA	\$ 135,255,009.79	47.17	403,043,067.78	45.35
SERVICIOS COMUNITARIOS	10,194,666.02	3.56	28,566,223.93	3.21
DESARROLLO SOCIAL	2,214,435.54	0.77	19,194,806.45	2.16
SEGURIDAD PÚBLICA	2,644,509.88	0.92	3,025,169.68	0.34
MANTENIMIENTO Y CONSERVACIÓN DE ACTIVOS	13,376,075.64	4.66	56,985,154.53	6.41
ADQUISICIONES	434,911.08	0.15	4,578,762.80	0.52
DESARROLLO URBANO Y ECOLOGÍA	7,169,276.12	2.50	44,223,301.18	4.98
FONDO DE INFRAESTRUCTURA SOCIAL	19,106,047.27	6.66	27,193,343.00	3.06
FONDO DE FORTALECIMIENTO MUNICIPAL	58,852,178.64	20.52	176,582,423.97	19.87
OBLIGACIONES FINANCIERAS	2,353,141.97	0.82	9,806,462.04	1.10
OTROS	35,154,572.52	12.26	115,624,507.04	13.01
TOTAL EGRESOS	\$ 286,754,824.47	100	888,823,222.40	100
REMANENTE	-20,508,004.89		54,594,135.92	

RESUMEN ACUMULADO

SALDO INICIAL AL 01 DE ENERO DE 2020	\$ 51,622,930
MOVIMIENTOS AL PATRIMONIO	- 4,398,753,253
MÁS INGRESOS	943,417,358
MENOS EGRESOS	- 888,823,222
SALDO AL 31 DE DICIEMBRE DE 2020	\$ 4,504,970,318
INTEGRACIÓN DEL SALDO	
FONDO FIJO	\$ 378,760
BANCOS	11,180,359
INVERSIONES	0
CUENTAS POR COBRAR	1,179,756
OTROS ACTIVOS	4,846,230,805
CUENTAS POR PAGAR	- 353,999,362
SALDO AL 31 DE DICIEMBRE DE 2020	\$ 4,504,970,318

Por lo anteriormente expuesto y fundado, esta Comisión de Hacienda Municipal, somete a consideración de este órgano colegiado la aprobación de los siguientes:

ACUERDOS

PRIMERO. Se aprueba el informe de Avance de Gestión Financiera del Cuarto trimestre del ejercicio fiscal 2020, así como sus anexos, consistiendo el informe en cuanto a ingresos y egresos en lo siguiente:

**INFORME DE INGRESOS Y EGRESOS
POR EL PERIODO DEL 01/10/2020 al 31/12/2020**

INGRESOS	PERIODO	%	ACUMULADO	%
----------	---------	---	-----------	---

www.garcia.gob.mx

Handwritten signatures and initials on the right margin, including 'T9-12' and various initials.



IMPUESTOS	\$	81,835,534.91	30.74	292,979,506.64	31.06
DERECHOS		24,242,679.90	9.11	59,837,974.24	6.34
PRODUCTOS		593,570.00	0.22	1,751,019.00	0.19
APROVECHAMIENTOS		3,804,697.19	1.43	14,680,405.55	1.56
PARTICIPACIONES		56,528,907.35	21.23	214,887,095.04	22.78
FONDO DE INFRAESTRUCTURA SOCIAL		2,719,234.20	1.02	27,192,342.00	2.88
FONDO PARA EL FORTALECIMIENTO MUNICIPAL		44,139,770.76	16.58	176,559,083.04	18.71
FONDO DESCENTRALIZADO		589,689.16	0.22	5,790,623.14	0.61
OTRAS APORTACIONES		47,667,503.14	17.90	140,810,026.16	14.93
OTROS		4,125,232.97	1.55	8,929,283.51	0.95
TOTAL INGRESOS	\$	266,246,819.58	100	943,417,358.32	100

EGRESOS	PERIODO	%	ACUMULADO	%	
ADMINISTRACIÓN PÚBLICA	\$	135,255,009.79	47.17	403,043,067.78	45.35
SERVICIOS COMUNITARIOS		10,194,666.02	3.56	28,566,223.93	3.21
DESARROLLO SOCIAL		2,214,435.54	0.77	19,194,806.45	2.16
SEGURIDAD PÚBLICA		2,644,509.88	0.92	3,025,169.68	0.34
MANTENIMIENTO Y CONSERVACIÓN DE ACTIVOS		13,376,075.64	4.66	56,985,154.53	6.41
ADQUISICIONES		434,911.08	0.15	4,578,762.80	0.52
DESARROLLO URBANO Y ECOLOGÍA		7,169,276.12	2.50	44,223,301.18	4.98
FONDO DE INFRAESTRUCTURA SOCIAL		19,106,047.27	6.66	27,193,343.00	3.06
FONDO DE FORTALECIMIENTO MUNICIPAL		58,852,178.64	20.52	176,582,423.97	19.87
OBLIGACIONES FINANCIERAS		2,353,141.97	0.82	9,806,462.04	1.10
OTROS		35,154,572.52	12.26	115,624,507.04	13.01
TOTAL EGRESOS	\$	286,754,824.47	100	888,823,222.40	100

REMANENTE		-20,508,004.89		54,594,135.92	
------------------	--	-----------------------	--	----------------------	--

RESUMEN ACUMULADO

SALDO INICIAL AL 01 DE ENERO DE 2020	\$	51,622,930
MOVIMIENTOS AL PATRIMONIO	-	4,398,753,253
MAS INGRESOS		943,417,358
MENOS EGRESOS	-	888,823,222
SALDO AL 31 DE DICIEMBRE DE 2020	\$	4,504,970,318

INTEGRACIÓN DEL SALDO

FONDO FIJO	\$	378,760
BANCOS		11,180,359
INVERSIONES		0
CUENTAS POR COBRAR		1,179,756
OTROS ACTIVOS		4,846,230,805
CUENTAS POR PAGAR	-	353,999,362
SALDO AL 31 DE DICIEMBRE DE 2020	\$	4,504,970,318

SEGUNDO. Envíese el informe de Avance de Gestión Financiera del Cuarto trimestre del ejercicio fiscal 2020, al Congreso del Estado de Nuevo León.

www.garcia.gob.mx

Hoja 7 de 11 Del Acta 101 de fecha 26 de enero del 2021.



TERCERO. Envíese el Informe de Avance de Gestión Financiera del Cuarto trimestre del ejercicio fiscal 2020, al Periódico Oficial del Estado de Nuevo León, para su publicación.

Así lo acuerdan y firman los integrantes de la Comisión de Hacienda del Ayuntamiento del Municipio de García, Nuevo León, presidente, Síndica Primero Fabiola Nohemí Martínez Domínguez, A FAVOR, Secretario, Sexto Regidor Regidor Francisco Gutiérrez Roque, A FAVOR, Vocal, Décimo segundo Regidor Luis Armando Treviño Rosal, A FAVOR, a los 21 -veintiún- días del mes de enero del año 2021 dos mil veintiuno.

.....rubricas.....

Acto seguido en uso de la voz el C. Sexto Regidor Francisco Gutiérrez Roque, Secretario de la Comisión de Hacienda Municipal, solicita al Secretario de la Tesorería, Finanzas y Administración Municipal José Ricardo Valadez López presente el Informe de avance de Gestión Financiera del Cuarto Trimestre del ejercicio fiscal 2020 conforme al dictamen emitido

Acto seguido en uso de la voz el C. Sexto Regidor Francisco Gutiérrez Roque, Secretario de la Comisión de Hacienda Municipal, solicita al Secretario del Ayuntamiento Ismael Garza García, se ponga a consideración del pleno del Ayuntamiento la dispensa a la lectura al dictamen, el cual fue previamente circulado a los miembros del Ayuntamiento; acto seguido el Secretario del Ayuntamiento a solicitud del Sexto Regidor Francisco Gutiérrez Roque pone a consideración del pleno la petición antes mencionada recogiendo la votación de los miembros del Ayuntamiento la cual es aprobada por unanimidad de votos a favor.

Acto continúo el Sexto Regidor y Secretario de la Comisión de Hacienda Municipal Francisco Gutiérrez Roque da lectura a los acuerdos del Dictamen y al término de la lectura, al no existir dudas, aclaraciones ni intervenciones por parte del pleno del Ayuntamiento, le otorga el uso de la voz al Presidente Municipal Carlos Alberto Guevara Garza, el cual al no existir intervenciones por parte de los miembros del Ayuntamiento, instruye al Secretario del Ayuntamiento Ismael Garza García someta a votación del pleno del Ayuntamiento el Acuerdo propuesto mediante el Dictamen emitido por la Comisión de Hacienda Municipal.

[Handwritten signatures]

[Vertical handwritten notes and signatures on the right margin]



García

SOMOS FAMILIA | 2018-2021



Calle Heberto Castillo #200,
Col. Paseo de las Minas, García,
N.L., C.P. 66000
Tel: 81248855-81248851

Acto continuo al no existir intervenciones por parte de los miembros del Ayuntamiento, por Instrucciones del Presidente Municipal Carlos Alberto Guevara Garza el Secretario del Ayuntamiento Ismael Garza García somete a votación los acuerdos del Dictamen de la Comisión de Hacienda Municipal, el cual acto continuo recoge la votación el C. Ismael Garza García, Secretario del Ayuntamiento; dando como resultado la aprobación por Unanimidad de votos a favor por parte de los miembros del Ayuntamiento.

Se continúa con el último punto del orden del día, la Clausura de la Sesión. El Presidente Municipal, Carlos Alberto Guevara Garza, quien preside la sesión, la da por clausurada siendo las 13:12 trece horas con doce minutos del mismo día 26 veintiséis de enero del año 2021 dos mil veintiuno, declarándose validos los acuerdos tomados en la misma.

Damos fe.

MUNICIPIO DE GARCÍA, NUEVO LEÓN
REGISTRACIÓN 2018-2021
LIBRO DE LA SECRETARÍA DEL
AYUNTAMIENTO

**CARLOS ALBERTO GUEVARA GARZA
PRESIDENTE MUNICIPAL**

**EVELIA ALVARADO AGUILAR
PRIMERA REGIDORA**

**JOSÉ LUIS FLORES CARREÓN
SEGUNDO REGIDOR**

**MARYANN HERNÁNDEZ GARCÍA
TERCERA REGIDORA**

**JUAN MIGUEL GUTIÉRREZ RÍOS
CUARTO REGIDOR**

www.garcia.gob.mx

Hoja 9 de 11 Del Acta 101 de fecha 26 de enero del 2021.



García

SOMOS FAMILIA | 2018-2021



Calle Heberto Castillo #200,
Col. Paseo de las Minas, García,
N.L., C.P. 66000
Tel: 81248855-81248851

LUIS ERNESTO RODRÍGUEZ
MARTÍNEZ
SÍNDICO SEGUNDO

ISMAEL GARZA GARCIA
SECRETARIO DEL AYUNTAMIENTO

GARCÍA, NUEVO LEÓN
PERIODO DE ADMINISTRACIÓN 2018-2021
DE LA SECRETARÍA DEL
AYUNTAMIENTO

JOSE RICARDO VALADEZ LOPEZ
SECRETARIO DE TESORERÍA,
FINANZAS Y ADMINISTRACIÓN
MUNICIPAL

Handwritten notes:
Fa - T2
1/2

9

www.garcia.gob.mx

Hoja 11 de 11 Del Acta 101 de fecha 26 de enero del 2021.



Ayuntamiento del Municipio de García, Nuevo León
Período Constitucional de Gobierno 2018-2021
Presente.-


Los integrantes de la Comisión de Hacienda Municipal, con fundamento en lo dispuesto por los artículos 36 fracciones III y V, 37 fracciones I, inciso a) y III inciso b) 38, 40 fracción II, 43 y demás relativos y aplicables de Ley de Gobierno Municipal del Estado de Nuevo León; 59, 60, 66 fracción II, 70, 73 y demás relativos y aplicables del Reglamento Interior del Ayuntamiento del Municipio de García, Nuevo León, nos permitimos presentar y poner a consideración de este Ayuntamiento el Dictamen respecto del Informe de Avance de Gestión Financiera correspondiente al Cuarto trimestre del ejercicio fiscal 2020, conforme a lo siguiente:

3 DE GARCÍA, NUEVO LEÓN
NISTRACIÓN 2018-2021
10 DE LA SECRETARÍA DEL
AYUNTAMIENTO

ANTECEDENTES

1. Que el artículo 33, fracción III inciso e) de la Ley de Gobierno Municipal del Estado de Nuevo León, establece como atribución del Ayuntamiento, en Materia de Hacienda Pública Municipal, la obligación de enviar cada trimestre al Congreso del Estado los Informes de Avance de Gestión Financiera de conformidad con la Ley.
2. Que el artículo 2 fracción XII de la Ley de Fiscalización Superior del Estado de Nuevo León, establece que el Informe de Avance de Gestión Financiera es el informe trimestral que rinden los Entes Públicos al Congreso en los términos del artículo 145 y 150 de la Ley de Administración Financiera del Estado de Nuevo León, 97 fracción XIII de la Constitución Política del Estado de Nuevo León, 80 fracción II de la Ley Orgánica del Poder Legislativo, sobre las cuentas de origen y aplicación de los recursos públicos; que incluye los ingresos percibidos, el ejercicio de los programas previstos en la Ley de Egresos y los saldos del crédito público autorizado por el Congreso. Forman parte integrante de la cuenta pública anual, se remiten por el Congreso para el análisis respectivo por parte de la Auditoría Superior del Estado y que fiscalice en forma posterior a la conclusión de los procesos, a partir de la presentación del Informe Anual de Cuenta Pública, conforme a los principios de posterioridad, anualidad, legalidad, definitividad, universalidad, imparcialidad y confiabilidad.

El Informe de Avance de Gestión Financiera comprenderá los períodos de enero a marzo, de abril a junio, de julio a septiembre y de octubre a diciembre y deberá presentarse a más tardar el último día hábil del mes inmediato posterior al período que corresponda.


19/12/20
12



3. Que derivado del punto 1 y 2 que anteceden el Secretario de Tesorería, Finanzas y Administración Municipal, presentó a los integrantes del Ayuntamiento, el Informe de Avance de Gestión Financiera y anexos, correspondiente al Cuarto trimestre del ejercicio fiscal 2020, para que a su vez, sea presentado a este Ayuntamiento, en cumplimiento a lo establecido en el artículo 33, Fracción III inciso e) y j) de la Ley de Gobierno Municipal del Estado de Nuevo León.

Por lo anterior, y

CONSIDERANDO

DE GARCÍA, NUEVO LEÓN
COMISIÓN DE HACIENDA MUNICIPAL
AYUNTAMIENTO

PRIMERO.- Que por disposición de los artículos 38, 40 fracción II, de la Ley de Gobierno Municipal del Estado de Nuevo León, la Comisión de Hacienda Municipal, es de las comisiones que forman parte del Ayuntamiento como un órgano de estudio y dictamen, que auspicia en la mejor ejecución de los programas de obras y servicios, que estudia y propone al Ayuntamiento los proyectos de solución a los problemas de su conocimiento, a efecto de atender las ramas de Gobierno y de la Administración Pública Municipal, que está facultada para la elaboración y presentación del presente dictamen con fundamento en lo establecido en los artículos 36, fracciones III y V, 37, fracciones I, inciso a), y III, inciso b), 38, 40 fracción II, 42 y 43 de la Ley de Gobierno Municipal del Estado de Nuevo León.

SEGUNDO.- Que el presente dictamen tiene su base legal en lo establecido en los artículos 33, fracción III, incisos e), i) y j), 66, fracciones III y V, y 100, fracción IV, de la Ley de Gobierno Municipal del Estado de Nuevo León; artículos 2, fracción XII, 7, 10 y 14 de la Ley de Fiscalización Superior del Estado de Nuevo León; y artículo sexto de la Ley de Ingresos de los Municipios del Estado de Nuevo León para el año 2020.

TERCERO. - Que esta Comisión procedió al estudio, análisis y revisión del Informe de Avance de Gestión Financiera correspondiente al Cuarto trimestre del ejercicio fiscal 2020, consistiendo el informe en cuanto a ingresos y egresos en lo siguiente:

F9-12
13



INFORME DE INGRESOS Y EGRESOS POR EL PERIODO DEL 01/10/2020 al 31/12/2020

INGRESOS	PERIODO	%	ACUMULADO	%
IMPUESTOS	\$ 81,835,534.91	30.74	292,979,506.64	31.06
DERECHOS	24,242,679.90	9.11	59,837,974.24	6.34
PRODUCTOS	593,570.00	0.22	1,751,019.00	0.19
APROVECHAMIENTOS	3,804,697.19	1.43	14,680,405.55	1.56
PARTICIPACIONES	56,528,907.35	21.23	214,887,095.04	22.78
FONDO DE INFRAESTRUCTURA SOCIAL	2,719,234.20	1.02	27,192,342.00	2.88
FONDO PARA EL FORTALECIMIENTO MUNICIPAL	44,139,770.76	16.58	176,559,083.04	18.71
FONDO DESCENTRALIZADO	589,689.16	0.22	5,790,623.14	0.61
OTRAS APORTACIONES	47,667,503.14	17.90	140,810,026.16	14.93
OTROS	4,125,232.97	1.55	8,929,283.51	0.95
TOTAL INGRESOS	\$ 266,246,819.58	100	943,417,358.32	100

COMISIÓN DE HACIENDA MUNICIPAL
GOBIERNO MUNICIPAL DE NUEVO LEÓN
PERIODO 2018-2021
SECRETARÍA DE HACIENDA

EGRESOS	PERIODO	%	ACUMULADO	%
ADMINISTRACIÓN PÚBLICA	\$ 135,255,009.79	47.17	403,043,067.78	45.35
SERVICIOS COMUNITARIOS	10,194,666.02	3.56	28,566,223.93	3.21
DESARROLLO SOCIAL	2,214,435.54	0.77	19,194,806.45	2.16
SEGURIDAD PÚBLICA	2,644,509.88	0.92	3,025,169.68	0.34
MANTENIMIENTO Y CONSERVACIÓN DE ACTIVOS	13,376,075.64	4.66	56,985,154.53	6.41
ADQUISICIONES	434,911.08	0.15	4,578,762.80	0.52
DESARROLLO URBANO Y ECOLOGÍA	7,169,276.12	2.50	44,223,301.18	4.98
FONDO DE INFRAESTRUCTURA SOCIAL	19,106,047.27	6.66	27,193,343.00	3.06
FONDO DE FORTALECIMIENTO MUNICIPAL	58,852,178.64	20.52	176,582,423.97	19.87
OBLIGACIONES FINANCIERAS	2,353,141.97	0.82	9,806,462.04	1.10
OTROS	35,154,572.52	12.26	115,624,507.04	13.01
TOTAL EGRESOS	\$ 286,754,824.47	100	888,823,222.40	100

REMANENTE **-20,508,004.89** **54,594,135.92**

RESUMEN ACUMULADO

SALDO INICIAL AL 01 DE ENERO DE 2020	\$ 51,622,930
MOVIMIENTOS AL PATRIMONIO	- 4,398,753,253
MÁS INGRESOS	943,417,358
MENOS EGRESOS	- 888,823,222
SALDO AL 31 DE DICIEMBRE DE 2020	\$ 4,504,970,318

INTEGRACIÓN DEL SALDO

FONDO FIJO	\$ 378,760
BANCOS	11,180,359
INVERSIONES	0
CUENTAS POR COBRAR	1,179,756
OTROS ACTIVOS	4,846,230,805
CUENTAS POR PAGAR	- 353,999,362
SALDO AL 31 DE DICIEMBRE DE 2020	\$ 4,504,970,318

Por lo anteriormente expuesto y fundado, esta Comisión de Hacienda Municipal, somete a consideración de este órgano colegiado la aprobación de los siguientes:

[Handwritten signature]

[Handwritten initials]
Fq-12
14



ACUERDOS

PRIMERO. Se aprueba el informe de Avance de Gestión Financiera del Cuarto trimestre del ejercicio fiscal 2020, así como sus anexos, consistiendo el informe en cuanto a ingresos y egresos en lo siguiente:

INFORME DE INGRESOS Y EGRESOS POR EL PERIODO DEL 01/10/2020 al 31/12/2020

INGRESOS	PERIODO	%	ACUMULADO	%
IMPUESTOS	\$ 81,835,534.91	30.74	292,979,506.64	31.06
DERECHOS	24,242,679.90	9.11	59,837,974.24	6.34
PRODUCTOS	593,570.00	0.22	1,751,019.00	0.19
APROVECHAMIENTOS	3,804,697.19	1.43	14,680,405.55	1.56
PARTICIPACIONES	56,528,907.35	21.23	214,887,095.04	22.78
FONDO DE INFRAESTRUCTURA SOCIAL	2,719,234.20	1.02	27,192,342.00	2.88
FONDO PARA EL FORTALECIMIENTO MUNICIPAL	44,139,770.76	16.58	176,559,083.04	18.71
FONDO DESCENTRALIZADO	589,689.16	0.22	5,790,623.14	0.61
OTRAS APORTACIONES	47,667,503.14	17.90	140,810,026.16	14.93
OTROS	4,125,232.97	1.55	8,929,283.51	0.95
TOTAL INGRESOS	\$ 266,246,819.58	100	943,417,358.32	100
EGRESOS	PERIODO	%	ACUMULADO	%
ADMINISTRACIÓN PÚBLICA	\$ 135,255,009.79	47.17	403,043,067.78	45.35
SERVICIOS COMUNITARIOS	10,194,666.02	3.56	28,566,223.93	3.21
DESARROLLO SOCIAL	2,214,435.54	0.77	19,194,806.45	2.16
SEGURIDAD PÚBLICA	2,644,509.88	0.92	3,025,169.68	0.34
MANTENIMIENTO Y CONSERVACIÓN DE ACTIVOS	13,376,075.64	4.66	56,985,154.53	6.41
ADQUISICIONES	434,911.08	0.15	4,578,762.80	0.52
DESARROLLO URBANO Y ECOLOGÍA	7,169,276.12	2.50	44,223,301.18	4.98
FONDO DE INFRAESTRUCTURA SOCIAL	19,106,047.27	6.66	27,193,343.00	3.06
FONDO DE FORTALECIMIENTO MUNICIPAL	58,852,178.64	20.52	176,582,423.97	19.87
OBLIGACIONES FINANCIERAS	2,353,141.97	0.82	9,806,462.04	1.10
OTROS	35,154,572.52	12.26	115,624,507.04	13.01
TOTAL EGRESOS	\$ 286,754,824.47	100	888,823,222.40	100
REMANENTE	-20,508,004.89		54,594,135.92	
RESUMEN ACUMULADO				
SALDO INICIAL AL 01 DE ENERO DE 2020			\$ 51,622,930	
MOVIMIENTOS AL PATRIMONIO			- 4,398,753,253	
MÁS INGRESOS			943,417,358	
MENOS EGRESOS			- 888,823,222	
SALDO AL 31 DE DICIEMBRE DE 2020			\$ 4,504,970,318	
INTEGRACIÓN DEL SALDO				
FONDO FIJO			\$ 378,760	
BANCOS			11,180,359	
INVERSIONES			0	
CUENTAS POR COBRAR			1,179,756	
OTROS ACTIVOS			4,846,230,805	
CUENTAS POR PAGAR			- 353,999,362	
SALDO AL 31 DE DICIEMBRE DE 2020			\$ 4,504,970,318	

GARCÍA, NUEVA LEON
EJECUCIÓN 2010
LA SECRETARÍA DE
DEPARTAMENTO

[Handwritten signature]
79-12
15



SEGUNDO. Envíese el informe de Avance de Gestión Financiera del Cuarto trimestre del ejercicio fiscal 2020, al Congreso del Estado de Nuevo León.

TERCERO. Envíese el Informe de Avance de Gestión Financiera del Cuarto trimestre del ejercicio fiscal 2020, al Periódico Oficial del Estado de Nuevo León, para su publicación.

Así lo acuerdan y firman los integrantes de la Comisión de Hacienda del Ayuntamiento del Municipio de García, Nuevo León, presidente, Síndica Primero Fabiola Nohemí Martínez Domínguez, A FAVOR, Secretario, Sexto Regidor Regidor Francisco Gutiérrez Roque, A FAVOR, Vocal, Décimo segundo Regidor Luis Armando Treviño Rosal, A FAVOR, a los 21 -veintiún- días del mes de enero del año 2021 dos mil veintiuno.

ARCÍA, NL
CIÓN 20
A SECRE
TAMIENTO

SÍNDICO 1º C. FABIOLA NOHEMI
MARTINEZ DOMINGUEZ
PRESIDENTE

REGIDOR 6º C. FRANCISCO GUTIERREZ ROQUE
SECRETARIO

REGIDOR 12º C. LUIS ARMANDO TREVIÑO ROSAL
VOCAL

La presente hoja de firmas forma parte del dictamen de la Comisión de Hacienda Municipal de fecha 21 de enero del año 2021.



García
SOMOS FAMILIA | 2018-2021



MUNICIPIO DE GARCÍA, NUEVO LEÓN



DISCO COMPACTO
CONTIENE:

AVANCE DE GESTIÓN FINANCIERA

CUARTO TRIMESTRE
EJERCICIO 2020

31 DE ENERO DE 2021



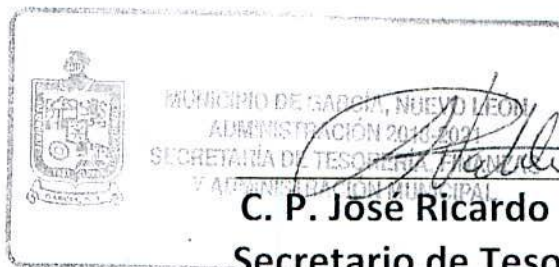
Oficio No. STFYAM/OF-019/2021

Al R. Ayuntamiento
Presente.-

Para dar cumplimiento a lo dispuesto en el artículo 100 fracción IX de la Ley de Gobierno Municipal del Estado de Nuevo León, pone a su consideración el Avance de Gestión Financiera Municipal correspondiente al Cuarto Trimestre del ejercicio 2020.


Una vez autorizada, se enviará para su aprobación al H. Congreso del Estado en observancia a lo dispuesto en el artículo 125 de la Constitución Política del Estado de Nuevo León, 7 primer párrafo y 14 de la Ley de Fiscalización Superior del Estado de Nuevo León y 33 fracción III inciso f) de la Ley de Gobierno Municipal del Estado de Nuevo León.

ATENTAMENTE
GARCÍA, NUEVO LEÓN A 21 DE ENERO DE 2021.



C. P. José Ricardo Valadez López
Secretario de Tesorería, Finanzas
y Administración Municipal

c.c.p. Archivo





García
SOMOS FAMILIA | 2018-2021

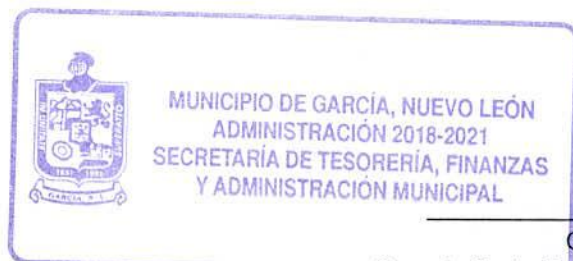


Destino del Gasto	
Informes sobre la Situación Económica, las Finanzas Públicas y la Deuda Pública	Cuarto Trimestre 2020
Información General del Proyecto	
Aspectos generales	Cuarto Trimestre 2020
1. Número total de proyectos validados al trimestre	16
2. Monto total aprobado de los proyectos validados	27,192,342.00
3. Monto total pagado de los proyectos validados	27,360,056.01
4. Promedio del porcentaje de avance físico registrado por los proyectos validados	100.00%

Lo anterior se publica a fin de dar cumplimiento a lo dispuesto en los artículos 85 de la Ley Federal de Presupuesto y Responsabilidad Hacendaria y 48, cuarto párrafo, de la Ley de Coordinación Fiscal.

La información desglosada esta disponible en el apartado de transparencia del municipio.

<http://trans.garcia.gob.mx/>



García, N.L. 05 de Febrero 2021
Atentamente

C.P. José Ricardo Valadez Lopez

Secretario de Tesorería, Finanzas Y Administración Municipal



García
SOMOS FAMILIA | 2018-2021



Ejercicio del Gasto	
Informes sobre la Situación Económica, las Finanzas Públicas y la Deuda Pública	Cuarto Trimestre 2020
Información General del Proyecto	
Aspectos generales	Cuarto Trimestre 2020
1. Número total de Programas informados que cumplieron con el proceso de validación	2
2. Monto total aprobado de los programas validados	203,751,425.00
3. Monto total ejercido de los programas validados	203,751,425.00

Lo anterior se publica a fin de dar cumplimiento a lo dispuesto en los artículos 85 de la Ley Federal de Presupuesto y Responsabilidad Hacendaria y 48, cuarto párrafo, de la Ley de Coordinación Fiscal.

La información desglosada esta disponible en el apartado de transparencia del municipio

<http://trans.garcia.gob.mx/>



García, N.L. 05 de Febrero 2021

Atentamente

C.P. José Ricardo Valadez Lopez

Secretario de Tesorería, Finanzas Y Administración Municipal



García
SOMOS FAMILIA | 2018-2021




Ciclo de Recurso	Tipo de Recurso	Descripción Ramo	Clave Ramo	Descripción Programa	Clave Programa	Programa Fondo Convenio - Específico	Número de Partidas	Aprobado	Modificado	Ejercido
2020	FEDERALES (APORTACIONES, SUBSIDIOS Y CONVENIOS)	Aportaciones Federales para Entidades Federativas y Municipios	33	FAIS Municipal y de las Demarcaciones Territoriales del Distrito Federal	1004	Sin Especificar	5	27,192,342.00	27,192,342.00	27,192,342.00
2020	FEDERALES (APORTACIONES, SUBSIDIOS Y CONVENIOS)	Aportaciones Federales para Entidades Federativas y Municipios	33	FORTAMUN	1005	Sin Especificar	23	176,559,083.00	176,559,083.00	176,559,083.00

Lo anterior se publica a fin de dar cumplimiento a lo dispuesto en los artículos 85 de la Ley Federal de Presupuesto y Responsabilidad Hacendaria y 48, cuarto párrafo, de la Ley de Coordinación Fiscal.

La información desglosada esta disponible en el apartado de transparencia del municipio

<http://trans.garcia.gob.mx/>



García, N.L. 05 de Febrero 2021

Atentamente

C.P. José Ricardo Valadez Lopez

Secretario de Tesorería, Finanzas Y Administración Municipal



Ciclo	Trimestre	Entidad Federativa	Municipio	Ramo	Programa Presupuestario	Nombre del Programa Presupuestario	Función	Subfunción	Actividad Institucional	Nombre del Indicador	Definición del Indicador	Nivel del Indicador	Frecuencia de Medición	Tipo	Meta programada	Meta Modificada	Avance (%)
2020	4	Nuevo León	García	33 - Aportaciones Federales para Entidades Federativas y Municipios	1004	FAIS Municipal y de las Demarcaciones Territoriales del Distrito Federal	2 - Vivienda y Servicios a la Comunidad	7 - Desarrollo Regional	5 - Fondo de Aportaciones para la Infraestructura Social	Porcentaje de proyectos de contribución directa registrados en la MIDS	Permite conocer la proporción de proyectos clasificados como de contribución directa en el Catálogo FAIS (proyectos de servicios básicos, calidad y espacios de la vivienda, salud, educación y alimentación) respecto del total de proyectos que han sido registrados en la MIDS para su ejecución durante el año. La clasificación de proyectos Directos puede ser consultada en el Catálogo FAIS 2016	Actividad	Trimestral	Gestión	100	100	100
2020	4	Nuevo León	García	33 - Aportaciones Federales para Entidades Federativas y Municipios	1004	FAIS Municipal y de las Demarcaciones Territoriales del Distrito Federal	2 - Vivienda y Servicios a la Comunidad	7 - Desarrollo Regional	5 - Fondo de Aportaciones para la Infraestructura Social	Porcentaje de otros proyectos registrados en la MIDS	Permite conocer el número de otros proyectos (proyectos PRODIM, proyectos de Gastos Indirectos y Proyectos Especiales) registrados en la MIDS para su ejecución durante el año. La clasificación de proyectos Complementarios puede ser consultada en el Catálogo FAIS 2016. Todo proyecto no considerado en el Catálogo como directo o complementario puede considerarse como proyecto especial	Actividad	Trimestral	Gestión	0	0	100
2020	4	Nuevo León	García	33 - Aportaciones Federales para Entidades Federativas y Municipios	1004	FAIS Municipal y de las Demarcaciones Territoriales del Distrito Federal	2 - Vivienda y Servicios a la Comunidad	7 - Desarrollo Regional	5 - Fondo de Aportaciones para la Infraestructura Social	Porcentaje de proyectos Complementarios registrados en la MIDS	Permite conocer el número de proyectos clasificados como complementarios en el Catálogo FAIS (educación, urbanización, infraestructura productiva, saneamiento) y que han sido registrados en la MIDS para su ejecución durante el año. La clasificación de proyectos Complementarios puede ser consultada en el Catálogo FAIS 2016	Actividad	Trimestral	Gestión	0	0	100

Lo anterior se publica a fin de dar cumplimiento a lo dispuesto en los artículos 85 de la Ley Federal de Presupuesto y Responsabilidad Hacendaria y 48, cuarto párrafo, de la Ley de Coordinación Fiscal.

La información desglosada esta disponible en el apartado de transparencia del municipio.

<http://trans.garcia.gob.mx/>

García, N.L. 05 de Febrero 2021

Atentamente



C.P. José Ricardo Valadez López
Secretario de Tesorería, Finanzas Y Administración Municipal

Ciclo	Trimestre	Entidad Federativa	Municipio	Ramo	Programa Presupuestario	Nombre del Programa Presupuestario	Función	Subfunción	Actividad Institucional	Nombre del Indicador	Definición del Indicador	Nivel del Indicador	Frecuencia de Medición	Tipo	Meta programada	Meta Modificada	Avance (%)
2020	4	Nuevo León	García	33 - Aportaciones Federales para Entidades Federativas y Municipios	1005	FORTAMUN	2 - Vivienda y Servicios a la Comunidad	7 - Desarrollo Regional	6 - Fondo de Aportaciones para el Fortalecimiento de los Municipios y de las Demarcaciones Territoriales del Distrito Federal	Índice de Dependencia Financiera	Mide la evolución de la dependencia financiera municipal o de la demarcación territorial, expresada como la importancia relativa del FORTAMUN DF en los ingresos propios. El indicador se lee de la siguiente forma: con cuántos pesos de FORTAMUN DF cuenta el municipio o demarcación territorial, por cada peso por concepto de ingresos por recaudación. Permite establecer si a pesar de contar con fuentes seguras de origen federal, el municipio implanta una política recaudatoria activa para complementar sus ingresos disponibles y expandir el gasto público para beneficio de sus habitantes. Para una mayor comprensión de las variables se informa que los ingresos propios incluyen: impuestos por predial, nóminas y otros impuestos, así como, Otros ingresos como derechos, productos y aprovechamientos. Se aclara que los montos correspondientes a las dos variables son acumulados al periodo que se reporta.	Propósito	Semestral	Estratégico	45825	45825	99.99
2020	4	Nuevo León	García	33 - Aportaciones Federales para Entidades Federativas y Municipios	1005	FORTAMUN	2 - Vivienda y Servicios a la Comunidad	7 - Desarrollo Regional	6 - Fondo de Aportaciones para el Fortalecimiento de los Municipios y de las Demarcaciones Territoriales del Distrito Federal	Porcentaje de avance en las metas	Mide el avance promedio en la ejecución física de los programas, obras o acciones que se realizan con recursos del FORTAMUN DF. Donde: $\frac{\text{Número de programas, obras o acciones}}{\text{Número de programas, obras o acciones correspondientes a las dos variables}} \times 100$ Los porcentajes correspondientes a las dos variables son acumulados al periodo que se reporta.	Componente	Trimestral	Estratégico	100	100	100
2020	4	Nuevo León	García	33 - Aportaciones Federales para Entidades Federativas y Municipios	1005	FORTAMUN	2 - Vivienda y Servicios a la Comunidad	7 - Desarrollo Regional	6 - Fondo de Aportaciones para el Fortalecimiento de los Municipios y de las Demarcaciones Territoriales del Distrito Federal	Índice en el Ejercicio de Recursos	Mide el porcentaje del gasto ejercido acumulado al periodo que se reporta, respecto al monto anual aprobado de FORTAMUN DF al municipio o demarcación territorial del Distrito Federal. El monto ejercido del FORTAMUN DF por el municipio o demarcación territorial es acumulado al periodo que se reporta.	Actividad	Trimestral	Gestión	100	100	100
2020	4	Nuevo León	García	33 - Aportaciones Federales para Entidades Federativas y Municipios	1005	FORTAMUN	2 - Vivienda y Servicios a la Comunidad	7 - Desarrollo Regional	6 - Fondo de Aportaciones para el Fortalecimiento de los Municipios y de las Demarcaciones Territoriales del Distrito Federal	Índice de Aplicación Prioritaria de Recursos	Mide la aplicación prioritaria de recursos del Fondo, conforme a lo dispuesto en la Ley de Coordinación Fiscal (LCF) y de acuerdo con el gasto que representa mayores beneficios para la población, basándose en la expectativa de registrar un incremento en el gasto para los destinos prioritarios establecidos en la LCF y requerimientos relevantes identificados por los municipios. El Gasto Ejercido en Obligaciones Financieras incluye servicio de la deuda (amortización más intereses) y gasto devengado no pagado, corriente o de capital, y servicios personales de áreas prioritarias en los sectores de educación, salud y seguridad pública maestros, médicos, paramédicos, enfermeras y policías (se refiere a los sueldos pagados). Los montos correspondientes a las dos variables son acumulados al periodo que se reporta.	Fin	Anual	Estratégico	100	100	100

Lo anterior se publica a fin de dar cumplimiento a lo dispuesto en los artículos 85 de la Ley Federal de Presupuesto y Responsabilidad Hacendaria y 48, cuarto párrafo, de la Ley de Coordinación Fiscal.

La información desglosada esta disponible en el apartado de transparencia del municipio.

<http://trans.garcia.gob.mx/>



MUNICIPIO DE GARCÍA, NUEVO LEÓN
ADMINISTRACIÓN 2018-2021
SECRETARÍA DE TESORERÍA, FINANZAS
Y ADMINISTRACIÓN MUNICIPAL

García, N.L. 05 de Febrero 2021
 Atentamente

Jose Ricardo Valadez Lopez

C. P. Jose Ricardo Valadez López
 Tesorería, Finanzas Y Administración Municipal



MUNICIPIO DE GARCÍA, NUEVO LEÓN

AVANCE DE GESTIÓN FINANCIERA CUARTO TRIMESTRE EJERCICIO 2020

INFORMACIÓN CONTABLE:

- ESTADO DE SITUACIÓN FINANCIERA.
- ESTADO DE ACTIVIDADES.
- ESTADO DE VARIACIÓN EN LA HACIENDA PÚBLICA.
- ESTADO ANALÍTICO DEL ACTIVO.
- ESTADO ANALÍTICO DE LA DEUDA Y OTROS PASIVOS.
- ESTADO DE CAMBIOS EN LA SITUACIÓN FINANCIERA.
- ESTADOS DE FLUJO DE EFECTIVO.
- NOTA A LOS ESTADOS FINANCIEROS.
- BALANZA DE COMPROBACIÓN.



NOR_01_08_001

Municipio de García, Nuevo León

Estado de Situación Financiera

Informe del Cuarto Trimestre del 01 de Octubre del 2020 y 2019 al 31 de Diciembre del 2020 y 2019

Elaborado el 25 de Enero del 2021



Pagina

1

AÑO

AÑO

Concepto

2020

Concepto

2020

ActivoPasivoACTIVO CIRCULANTEPASIVO CIRCULANTE

Efectivo y Equivalentes	14,081,291.81
Derechos a Recibir Efectivo o Equivalentes	742,047.82
Derechos a Recibir Bienes o Servicios	
Inventarios	
Almacenes	
Estimación por Pérdida o Deterioro de Activos Circulantes	
Otros Activos Circulantes	

Cuentas por Pagar a Corto Plazo	180,160,563.64
Documentos por Pagar a Corto Plazo	13,224,341.51
Porción a Corto Plazo de la Deuda Pública a Largo Plazo	
Títulos y Valores a Corto Plazo	
Pasivos Diferidos a Corto Plazo	
Fondos y Bienes de Terceros en Garantía y/o Administración a Corto	
Provisiones a Corto Plazo	
Otros Pasivos a Corto Plazo	

TOTAL ACTIVO CIRCULANTE 14,823,339.63

TOTAL PASIVO CIRCULANTE 193,384,905.15
ACTIVO NO CIRCULANTEPASIVO NO CIRCULANTE

Inversiones Financieras a Largo Plazo	19,598,943.52
Derechos a Recibir Efectivo o Equivalentes a Largo Plazo	
Bienes Inmuebles, Infraestructura y Construcciones en Proceso	30,912,582.97
Bienes Muebles	2,949,338.38
Activos Intangibles	11,605,438.31
Depreciación, Deterioro y Amortización Acumulada de Bienes	-518,419.31
Activos Diferidos	
Estimación por Pérdida o Deterioro de Activos no Circulantes	
Otros Activos no Circulantes	

Cuentas por Pagar a Largo Plazo	
Documentos por Pagar a Largo Plazo	
Deuda Pública a Largo Plazo	114,401,767.04
Pasivos Diferidos a Largo Plazo	
Fondos y Bienes de Terceros en Garantía y/o Administración a Largo	

TOTAL ACTIVO NO CIRCULANTE 64,547,883.87

TOTAL PASIVO NO CIRCULANTE 114,401,767.04

TOTAL Activo 79,371,223.50

TOTAL Pasivo 307,786,672.19
Hacienda Pública/ PatrimonioHACIENDA PUBLICA/PATRIMONIO CONTRIBUIDO

Aportaciones	
Donaciones de Capital	
Actualización de la Hacienda Pública/Patrimonio	

TOTAL HACIENDA PUBLICA/PATRIMONIO CONTRIBUIDO


9

[Firma]

[Firma]



NOR_01_08_001

Municipio de García, Nuevo León

Estado de Situación Financiera

Informe del Cuarto Trimestre del 01 de Octubre del 2020 y 2019 al 31 de Diciembre del 2020 y 2019

Elaborado el 25 de Enero del 2021



AÑO

AÑO

Concepto

2020

Concepto

2020

HACIENDA PUBLICA /PATRIMONIO GENERADO

Resultados del Ejercicio (Ahorro/ Desahorro)	22,976,492.69
Resultados de Ejercicios Anteriores	-254,935,274.93
Revalúos	
Reservas	
Rectificaciones de Resultados de Ejercicios Anteriores	3,543,333.55

TOTAL HACIENDA PUBLICA /PATRIMONIO GENERADO -228,415,448.69

EXCESO O INSUFICIENCIA EN LA ACTUALIZACION DE

Resultado por Posición Monetaria	
Resultado por Tenencia de Activos no Monetarios	


TOTAL EXCESO O INSUFICIENCIA EN LA ACTUALIZACION DE

TOTAL Hacienda Pública/ Patrimonio -228,415,448.69

TOTAL DEL PASIVO Y HACIENDA PUBLICA / PATRIMONIO 79,371,223.50

Bajo protesta de decir verdad declaramos que los Estados Financieros y sus Notas son razonablemente correctos y responsabilidad del emisor


 C. Carlos Alberto Guevara Garza
 Presidente Municipal


 C. José Ricardo Valádez López
 Tesorero Municipal


 C. Fabiola Nohemi Martínez Domínguez
 Sindico Primera



NOR_01_08_002

Municipio de García, Nuevo León

Estado de Actividades

Informe del Cuarto Trimestre del 01 de Octubre del 2020 y 2019 al 31 de Diciembre del 2020 y 2019

Elaborado el 25 de Enero del 2021

García
SOMOS FAMILIA 2011-2021

Pagina

1

Concepto	2020	2019	Concepto	2020	2019
Ingresos y Otros Beneficios			Gastos y Otras Pérdidas		
INGRESOS DE GESTIÓN			GASTOS DE FUNCIONAMIENTO		
Impuestos	81,835,534.91		Servicios Personales	110,078,775.66	
Cuotas y Aportaciones de Seguridad Social			Materiales y Suministros	24,308,067.22	
Contribuciones de Mejoras			Servicios Generales	86,100,623.19	
Derechos	24,242,679.90		GASTOS DE FUNCIONAMIENTO	220,487,466.07	
Productos			TRANSFERENCIAS, ASIGNACIONES, SUBSIDIOS Y		
			OTRAS AYUDAS		
Aprovechamientos	3,173,596.59		Transferencias Internas y Asignaciones al Sector Público		
Ingresos por Venta de Bienes y Prestación de Servicios			Transferencias al Resto del Sector Público		
Ingresos no Comprendidos en las Fracciones de la Ley de Ingresos			Subsidios y Subvenciones		
Causados en Ejercicios Fiscales Anteriores Pendientes de Liquidación					
o Pago (Derogado)					
INGRESOS DE GESTIÓN	109,251,811.40		Ayudas Sociales	739,116.49	
PARTICIPACIONES, APORTACIONES, CONVENIOS,			Pensiones y Jubilaciones	307,578.33	
INCENTIVOS DERIVADOS DE LA COLABORACIÓN					
FISCAL, FONDOS DISTINTOS DE APORTACIONES,					
TRANSFERENCIAS, ASIGNACIONES, SUBSIDIOS Y					
SUBVENCIONES, Y PENSIONES Y JUBILACIONES					
Participaciones, Aportaciones, Convenios, Incentivos Derivados de la	151,645,104.61		Transferencias a Fideicomisos, Mandatos y Contratos Análogos		
Colaboración Fiscal y Fondos Distintos de Aportaciones					
Transferencias, Asignaciones, Subsidios y Subvenciones, y Pensiones			Transferencias a la Seguridad Social		
y Jubilaciones					
PARTICIPACIONES, APORTACIONES, CONVENIOS, INCENTIVOS	151,645,104.61		Donativos		
DERIVADOS DE LA COLABORACIÓN FISCAL, FONDOS					
DISTINTOS DE APORTACIONES, TRANSFERENCIAS,					
ASIGNACIONES, SUBSIDIOS Y SUBVENCIONES, Y PENSIONES Y					
JUBILACIONES					
OTROS INGRESOS Y BENEFICIOS			Transferencias al Exterior		
Ingresos Financieros			TRANSFERENCIAS, ASIGNACIONES, SUBSIDIOS Y OTRAS	1,046,694.82	
			AYUDAS		
Incremento por Variación de Inventarios			PARTICIPACIONES Y APORTACIONES		
Disminución del Exceso de Estimaciones por Pérdida o Deterioro u			Participaciones		
Obsolescencia					
Disminución del Exceso de Provisiones			Aportaciones		
Otros Ingresos y Beneficios Varios	5,349,903.57		Convenios		
OTROS INGRESOS Y BENEFICIOS	5,349,903.57		PARTICIPACIONES Y APORTACIONES		
Ingresos y Otros Beneficios	266,246,819.58		INTERESES, COMISIONES Y OTROS GASTOS DE LA		
			DEUDA PUBLICA		
			Intereses de la Deuda Pública	2,121,752.82	
			Comisiones de la Deuda Pública		



NOR_01_08_002

Municipio de García, Nuevo León

Estado de Actividades

Informe del Cuarto Trimestre del 01 de Octubre del 2020 y 2019 al 31 de Diciembre del 2020 y 2019

Elaborado el 25 de Enero del 2021



Página

2

Concepto

2020

2019

Concepto


2020

2019

Gastos de la Deuda Pública				
Costo por Coberturas				
Apoyos Financieros				
INTERESES, COMISIONES Y OTROS GASTOS DE LA DEUDA PUBLICA			2,121,752.82	
OTROS GASTOS Y PERDIDAS EXTRAORDINARIAS				
Estimaciones, Depreciaciones, Deterioros, Obsolescencia y Amortizaciones			2,331,867.88	
Provisiones				
Disminución de Inventarios				
Aumento por Insuficiencia de Estimaciones por Pérdida o Deterioro u Obsolescencia				
Aumento por Insuficiencia de Provisiones				
Otros Gastos			10,251,014.94	
OTROS GASTOS Y PERDIDAS EXTRAORDINARIAS			12,582,882.82	
INVERSIÓN PÚBLICA				
Inversión Pública no Capitalizable			7,031,530.36	
INVERSIÓN PÚBLICA			7,031,530.36	
Gastos y Otras Pérdidas			243,270,326.89	
RESULTADOS DEL EJERCICIO (AHORRO/DESAHORRO)			22,976,492.69	

Bajo protesta de decir verdad declaramos que los Estados Financieros y sus Notas son razonablemente correctos y responsabilidad del emisor


C. Carlos Alberto Guevara Garza
Presidente Municipal


C. José Ricardo Valadez López
Tesorero Municipal


C. Fabiola Nohemi Martínez Domínguez
Síndico Primera



NOR_01_08_003

Municipio de García, Nuevo León

Estado de Variación en la Hacienda Pública

Informe del Cuarto Trimestre del 01 de Octubre del 2020 y 2019 al 31 de Diciembre del 2020 y 2019


Elaborado el 25 de Enero del 2021



CONCEPTO	Hacienda Pública/Patrimonio Contribuido	Hacienda Pública/Patrimonio Generado de Ejercicios Anteriores	Hacienda Pública/Patrimonio Generado del Ejercicio	Ajustes por Cambios de Valor	TOTAL
Rectificaciones de Resultados de Ejercicios Anteriores			3,543,333.55		3,543,333.55
PATRIMONIO NETO INICIAL AJUSTADO DEL EJERCICIO					
Aportaciones					
Donaciones de Capital					
Actualización de la Hacienda Pública/Patrimonio					
VARIACIONES DE LA HACIENDA PUBLICA/PATRIMONIO NETO DEL EJERCICIO					
Resultados del Ejercicio (Ahorro/ Desahorro)					
Resultados de Ejercicios Anteriores					
Revalúos					
Reservas					
HACIENDA PUBLICA/PATRIMONIO NETO FINAL DEL EJERCICIO					
CAMBIOS EN LA HACIENDA PUBLICA/PATRIMONIO NETO DEL EJERCICIO 2020					
Aportaciones					
Donaciones de Capital					
Actualización de la Hacienda Pública/Patrimonio					
VARIACIONES DE LA HACIENDA PUBLICA/PATRIMONIO NETO DEL EJERCICIO 2020					
Resultados del Ejercicio (Ahorro/ Desahorro)			22,976,492.69		22,976,492.69
Resultados de Ejercicios Anteriores		-254,935,274.93			-254,935,274.93
Revalúos					
Reservas					
HACIENDA PUBLICA/PATRIMONIO NETO FINAL DEL EJERCICIO 2020					
		-254,935,274.93	26,519,826.24		-228,415,448.69

Bajo protesta de decir verdad declaramos que los Estados Financieros y sus Notas son razonablemente correctos y responsabilidad del emisor


C. Carlos Alberto Guevara Garza
Presidente Municipal


C. José Ricardo Valadez López
Tesorero Municipal


C. Fabiola Nohemi Martínez Domínguez
Síndico Primera



Municipio de García, Nuevo León

Estado Analítico del Activo

Informe del Cuarto Trimestre del 01 de Octubre del 2020 al 31 de Diciembre del 2020

Elaborado el 25 de Enero del 2021




García
SOMOS FAMILIA 2010 - 2021

Concepto	Saldo Inicial 1	Cargos del Periodo 2	Abonos del Periodo 3	Saldo Final 4 = (1 + 2 - 3)	Variación del Periodo (4-1)
Activo	48,425,869.06	545,331,942.54	514,386,588.10	79,371,223.50	30,945,354.44
ACTIVO CIRCULANTE	29,143,456.53	459,528,473.90	473,848,590.80	14,823,339.63	-14,320,116.90
Efectivo y Equivalentes	28,538,713.40	459,151,012.54	473,608,434.13	14,081,291.81	-14,457,421.59
Derechos a Recibir Efectivo o Equivalentes	604,743.13	377,461.36	240,156.67	742,047.82	137,304.69
Derechos a Recibir Bienes o Servicios					
Inventarios					
Almacenes					
Estimación por Pérdida o Deterioro de Activos Circulantes					
Otros Activos Circulantes					
ACTIVO NO CIRCULANTE	19,282,412.53	85,803,468.64	40,537,997.30	64,547,883.87	45,265,471.34
Inversiones Financieras a Largo Plazo	19,282,412.53	33,793,939.36	33,477,408.37	19,598,943.52	316,530.99
Derechos a Recibir Efectivo o Equivalentes a Largo Plazo		30,912,582.97		30,912,582.97	30,912,582.97
Bienes Inmuebles, Infraestructura y Construcciones en Proceso		7,662,964.74	4,713,626.36	2,949,338.38	2,949,338.38
Bienes Muebles		11,605,438.31		11,605,438.31	11,605,438.31
Activos Intangibles		1,828,543.26	2,346,962.57	-518,419.31	-518,419.31
Depreciación, Deterioro y Amortización Acumulada de Bienes					
Activos Diferidos					
Estimación por Pérdida o Deterioro de Activos no Circulantes					
Otros Activos no Circulantes					

Bajo protesta de decir verdad declaramos que los Estados Financieros y sus Notas son razonablemente correctos y responsabilidad del emisor


C. Carlos Alberto Guevara Garza
Presidente Municipal


C. José Ricardo Valadez López
Tesorero Municipal


C. Fabiola Nohemi Martínez Domínguez
Síndico Primera



NOR 01 08 005

Municipio de García, Nuevo León

Estado Analítico de la Deuda y Otros Pasivos

Informe del Cuarto Trimestre del 01 de Octubre del 2020 al 31 de Diciembre del 2020

Elaborado el 25 de Enero del 2021


**García**
SOMOS FAMILIA 2016 - 2021

Pagina 1

Denominación de las Deudas	Moneda de Contratación	Institución o País Acreedor	Saldo Inicial del Periodo	Saldo Final del Periodo
			01 Octubre 2020	31 Diciembre 2020
			-303,361,143.99	-307,786,672.19
Deuda Pública				
Corto Plazo				
Deuda Interna				
Instituciones de Crédito				
Títulos y Valores				
Arrendamientos Financieros				
Deuda Externa				
Organismos Financieros Internacionales				
Deuda Bilateral				
Títulos y Valores				
Arrendamientos Financieros				
			-114,401,767.04	-114,401,767.04
Largo Plazo				
Deuda Interna				
Instituciones de Crédito				
Títulos y Valores				
Arrendamientos Financieros				
			-114,401,767.04	-114,401,767.04
Deuda Externa				
Organismos Financieros Internacionales				
	MXN	BANCO DEL BAJIO 107 MDP 536971	-52,275,968.74	-52,275,968.74
	MXN	BANCO DEL BAJIO 21.4 MDP 6418063	-12,253,174.08	-12,253,174.08
	MXN	BANCO DEL BAJIO 52.7 MDP 6364415	-30,162,886.21	-30,162,886.21
	MXN	BANCO DEL BAJIO 40 MDP 3595190 3908900	-19,709,738.01	-19,709,738.01
Deuda Bilateral				
Títulos y Valores				
Arrendamientos Financieros				
			-188,959,376.95	-193,384,905.15
Otros Pasivos				

Bajo protesta de decir verdad declaramos que los Estados Financieros y sus Notas son razonablemente correctos y responsabilidad del emisor


 C. Carlos Alberto Guevara Garza
 Presidente Municipal


 C. José Ricardo Valadez López
 Tesorero Municipal


 C. Fabiola Nohemi Martínez Domínguez
 Síndico Primera



NOR_01_08_006

Municipio de García, Nuevo León

Estado de Cambios en la Situación Financiera

Informe del Cuarto Trimestre del 01 de Octubre del 2020 y 2019 al 31 de Diciembre del 2020 y 2019

Elaborado el 25 de Enero del 2021



Pagina

1

Concepto	ORIGEN	APLICACION	Concepto	ORIGEN	APLICACION
Activo			Pasivo		
ACTIVO CIRCULANTE			PASIVO CIRCULANTE		
Efectivo y Equivalentes		14,081,291.81	Cuentas por Pagar a Corto Plazo	180,160,563.64	
Derechos a Recibir Efectivo o Equivalentes		742,047.82	Documentos por Pagar a Corto Plazo	13,224,341.51	
Derechos a Recibir Bienes o Servicios			Porción a Corto Plazo de la Deuda Pública a Largo Plazo		
Inventarios			Títulos y Valores a Corto Plazo		
Almacenes			Pasivos Diferidos a Corto Plazo		
Estimación por Pérdida o Deterioro de Activos Circulantes			Fondos y Bienes de Terceros en Garantía y/o Administración a Corto		
Otros Activos Circulantes			Provisiones a Corto Plazo		
			Otros Pasivos a Corto Plazo		
TOTAL ACTIVO CIRCULANTE		14,823,339.63	TOTAL PASIVO CIRCULANTE	193,384,905.15	
ACTIVO NO CIRCULANTE			PASIVO NO CIRCULANTE		
Inversiones Financieras a Largo Plazo		19,598,943.52	Cuentas por Pagar a Largo Plazo		
Derechos a Recibir Efectivo o Equivalentes a Largo Plazo			Documentos por Pagar a Largo Plazo		
Bienes Inmuebles, Infraestructura y Construcciones en Proceso		30,912,582.97	Deuda Pública a Largo Plazo	114,401,767.04	
Bienes Muebles		2,949,338.38	Pasivos Diferidos a Largo Plazo		
Activos Intangibles		11,605,438.31	Fondos y Bienes de Terceros en Garantía y/o Administración a Largo		
Depreciación, Deterioro y Amortización Acumulada de Bienes	-518,419.31				
Activos Diferidos			TOTAL PASIVO NO CIRCULANTE	114,401,767.04	
Estimación por Pérdida o Deterioro de Activos no Circulantes					
Otros Activos no Circulantes			TOTAL Pasivo	307,786,672.19	
TOTAL ACTIVO NO CIRCULANTE	-518,419.31	65,066,303.18	Hacienda Pública/ Patrimonio		
TOTAL Activo	-518,419.31	79,889,642.81	HACIENDA PUBLICA/PATRIMONIO CONTRIBUIDO		
			Aportaciones		
			Donaciones de Capital		
			Actualización de la Hacienda Pública/Patrimonio		
			TOTAL HACIENDA PUBLICA/PATRIMONIO CONTRIBUIDO		



NOR_01_08_006

Municipio de García, Nuevo León

Estado de Cambios en la Situación Financiera

Informe del Cuarto Trimestre del 01 de Octubre del 2020 y 2019 al 31 de Diciembre del 2020 y 2019

Elaborado el 25 de Enero del 2021



Concepto

ORIGEN

APLICACION

Concepto

ORIGEN

APLICACION

HACIENDA PUBLICA /PATRIMONIO GENERADO

Resultados del Ejercicio (Ahorro/ Desahorro)	22,976,492.69	
Resultados de Ejercicios Anteriores		-254,935,274.93
Revalúos		
Reservas		
Rectificaciones de Resultados de Ejercicios Anteriores	3,543,333.55	

TOTAL HACIENDA PUBLICA /PATRIMONIO GENERADO	26,519,826.24	-254,935,274.93
--	----------------------	------------------------

EXCESO O INSUFICIENCIA EN LA ACTUALIZACION DE


Resultado por Posición Monetaria
Resultado por Tenencia de Activos no Monetarios


TOTAL EXCESO O INSUFICIENCIA EN LA ACTUALIZACION DE

TOTAL Hacienda Pública/ Patrimonio	26,519,826.24	-254,935,274.93
---	----------------------	------------------------

TOTAL DEL PASIVO Y HACIENDA PUBLICA / PATRIMONIO	334,306,498.43	-254,935,274.93
---	-----------------------	------------------------

Bajo protesta de decir verdad declaramos que los Estados Financieros y sus Notas son razonablemente correctos y responsabilidad del emisor


C. Carlos Alberto Guevara Garza
Presidente Municipal


C. José Ricardo Valadez López
Tesorero Municipal


C. Fabiola Nohemi Martínez Domínguez
Síndico Primera



NOR_01_08_007

Municipio de García, Nuevo León

Estado de Flujos de Efectivo

Informe Anual del 01 de Enero del 2020 al 31 de Diciembre del 2020

Elaborado el 25 de Enero del 2021



Concepto	Actual	Anterior	Concepto	Actual	Anterior
Flujos de Efectivo de las Actividades de Operación			Flujos de Efectivo de las Actividades de Inversión		
Origen	943,417,358.32	0.00	Origen	4,888,004,726.93	0.00
Impuestos	292,979,506.64	0.00	Bienes Inmuebles, Infraestructura y Construcciones en Proceso	4,733,320,032.55	0.00
Cuotas y Aportaciones de Seguridad Social	0.00	0.00	Bienes Muebles	139,234,995.68	0.00
Contribuciones de Mejoras	0.00	0.00	Otros Origenes de Inversión	15,449,698.70	0.00
Derechos	59,837,974.24	0.00	Aplicación	4,325,825.90	0.00
Productos	0.00	0.00	Bienes Inmuebles, Infraestructura y Construcciones en Proceso	0.00	0.00
Aprovechamientos	9,792,780.15	0.00	Bienes Muebles	0.00	0.00
Ingresos por Venta de Bienes y Prestación de Servicios	0.00	0.00	Otras Aplicaciones de Inversión	4,325,825.90	0.00
Participaciones, Aportaciones, Convenios, Incentivos Derivados de la Colaboración Fiscal y Fondos Distintos de Aportaciones	565,239,169.38	0.00	Flujos Netos de Efectivo por Actividades de Inversión	4,883,678,901.03	0.00
Transferencias, Asignaciones, Subsidios y Subvenciones, y Pensiones y Jubilaciones	0.00	0.00	Flujo de Efectivo de las Actividades de Financiamiento	0.00	0.00
Otros Origenes de Operación	15,567,927.91	0.00	Origen	24,604,629.41	0.00
Aplicación	856,130,894.67	0.00	Endeudamiento Neto	10,807,274.90	0.00
Servicios Personales	395,255,895.78	0.00	Interno	10,807,274.90	0.00
Materiales y Suministros	94,577,709.84	0.00	Externo	0.00	0.00
Servicios Generales	337,726,599.00	0.00	Otros Origenes de Financiamiento	13,797,354.51	0.00
Transferencias Internas y Asignaciones al Sector Público	0.00	0.00	Aplicación	5,009,285,367.86	0.00
Transferencias al resto del Sector Público	0.00	0.00	Servicios de la Deuda	0.00	0.00
Subsidios y Subvenciones	210,926.64	0.00	Interno	0.00	0.00
Ayudas Sociales	6,232,289.93	0.00	Externo	0.00	0.00
Pensiones y Jubilaciones	1,188,975.07	0.00	Otras Aplicaciones de Financiamiento	5,009,285,367.86	0.00
Transferencias a Fideicomisos, Mandatos y Contratos Análogos	0.00	0.00	Flujos Netos de Efectivo por Actividades de Financiamiento	-4,984,680,738.45	0.00
Transferencias a la Seguridad Social	0.00	0.00			
Donativos	0.00	0.00	Incremento/Disminución Neta en el Efectivo y Equivalentes al Efectivo	-13,715,373.77	0.00
Transferencias al Exterior	0.00	0.00			
Participaciones	0.00	0.00	Efectivo y Equivalentes al Efectivo al inicio del Ejercicio	28,538,713.40	0.00
Aportaciones	0.00	0.00			
Convenios	0.00	0.00	Efectivo y Equivalentes al Efectivo al final del Ejercicio	14,823,339.63	0.00
Otras Aplicaciones de Operación	20,938,498.41	0.00			
Flujos Netos de Efectivo por Actividades de Operación	87,286,463.65	0.00			

* Bajo protesta de decir verdad declaramos que los Estados Financieros y sus Notas son razonablemente correctos y responsabilidad del emisor

C. Carlos Alberto Guevara Garza
Presidente Municipal

C. José Ricardo Valadez López
Tesorero Municipal

C. Fabiola Nohemi Martínez Domínguez
Síndico Primera



**MUNICIPIO DE GARCÍA, NUEVO LEÓN
NOTAS A LOS ESTADOS FINANCIEROS
AL 31 DE DICIEMBRE DE 2020**

1. El Municipio.

El Municipio, constituido por un conjunto de habitantes establecidos en un Territorio, Administrado por un Ayuntamiento para satisfacer sus intereses comunes, en una Entidad de Derecho Público investido de Personalidad Jurídica, con libertad interior, Patrimonio Propio y Autonomía para su Administración.

El principal objeto del Municipio de García, Nuevo León, es el de organizar y proveer de medios a las Dependencias que tiene a su cargo para las funciones de Policía, Seguridad, Vialidad y Asistencia a la Población en situaciones de emergencia, dentro de la comunidad del Municipio, utilizando para ello los Recursos Propios de Recaudación, las Aportaciones y las Participaciones provenientes de los Gobiernos Federal y Estatal.

La actuación del Municipio está regida bajo el siguiente Marco Legal:

- a) Ley Orgánica de la Administración Pública Municipal.
- b) Ley de Hacienda para los Municipios del Estado de Nuevo León.
- c) Ley de Fiscalización de la Auditoría Superior del Estado de Nuevo León.
- d) Ley de Ingresos de los Municipios del Estado de Nuevo León.
- e) Ley de Gobierno Municipal del Estado de Nuevo León.
- f) Ley de Egresos del Estado de Nuevo León.

2. Principales Políticas Contables

Los Estados Financieros adjuntos de la Entidad se prepararon de conformidad con las siguientes disposiciones Normativas que le son aplicables en su carácter de Ayuntamiento del Municipio:

Las disposiciones vigentes de la Ley General de Contabilidad Gubernamental (LGCG), sus Postulados Básicos, el Marco Conceptual de Contabilidad, los Lineamientos emitidos por el Consejo Nacional de Armonización Contable (CONAC), Normas Específicas de Información Financiera Gubernamental (NEIFG), emitidas por la Unidad de Contabilidad Gubernamental e Informes sobre la Gestión Pública (UCG) de la Secretaría de Hacienda y Crédito Público (SHCP), Normas Internacionales de Contabilidad para el Sector Público (NICSP), y la Ley de Disciplina Financiera de las Entidades Federativas y los Municipios (LDF).

El 31 de diciembre de 2008 se publicó en el Diario Oficial de la Federación la LGCG, que entró en vigor el 1 de enero de 2009, y es de observancia obligatoria para los poderes Ejecutivo, Legislativo y Judicial de la Federación, los Estados y el Distrito Federal; los Ayuntamientos de los Municipios; los Órganos Político-Administrativos de las Demarcaciones Territoriales del Distrito Federal; las Entidades de la Administración Pública Paraestatal, ya sean Federales, Estatales o Municipales y los Órganos Autónomos Federales y Estatales.

La LGCG tiene como objeto establecer los criterios generales que regirán la Contabilidad Gubernamental y la emisión de la Información Financiera de los Entes Públicos, con la finalidad de lograr la Armonización Contable a nivel nacional, para lo cual fue creado el Consejo Nacional de



Armonización Contable (CONAC) como órgano de coordinación para la Armonización de la Contabilidad Gubernamental, el cual tiene por objeto la emisión de las Normas Contables y las disposiciones Presupuestales que se aplicarán para la generación de Información Financiera y Presupuestal que emitirán los Entes Públicos, para la fiscalización de los activos, pasivos, ingresos y gastos y, en general contribuir a medir la eficacia, economía y eficiencia del gasto e ingreso público.

Desde 2009 y hasta diciembre de 2014, el CONAC emitió diversas disposiciones regulatorias en materia de Contabilidad Gubernamental y Presupuestal, en las cuales se establecieron diversas fechas para el inicio de su aplicación efectiva. Con la finalidad de dar cumplimiento al objetivo de la Armonización Contable y establecer los ejercicios sociales en que tendrá aplicación efectiva el conjunto de Normas aplicables, el 15 de diciembre de 2010 el CONAC emitió el acuerdo de interpretación sobre las obligaciones establecidas en los artículos transitorios de la LGCG, en el cual interpretó que las Entidades Paraestatales del Gobierno Federal tienen la obligación, a partir del 1 de enero de 2012, de efectuar registros contables con base acumulativa, apegándose al Marco Conceptual y a los postulados básicos de Contabilidad Gubernamental, así como a las Normas y Metodologías que establezcan los momentos contables, los clasificadores y los manuales de Contabilidad Gubernamental Armonizados, y de acuerdo con las respectivas matrices de conversión con las características señaladas en los Artículos 40 y 41 de la LGCG. Consecuentemente, a partir de la fecha señalada tienen la obligación de emitir Información Contable, Presupuestaria y Programática sobre la base técnica prevista en los documentos técnico-contables siguientes:

Marco Conceptual

- Postulados Básicos de Contabilidad Gubernamental
- Clasificador por Objeto del Gasto
- Clasificador por Tipo de Gasto
- Clasificador por Rubro de ingresos
- Catálogo de Cuentas de Contabilidad
- Momentos Contables de los Egresos
- Momentos Contables de los ingresos
- Manual de Contabilidad Gubernamental

Normas de Información Financiera Gubernamental emitidas por la UCG de la SHCP

Las Normas Contables y Principales Reglas de Registro y Valoración del Patrimonio (Elementos Generales), Reglas Específicas de Registro y Valoración del Patrimonio y Parámetros de Estimación de Vida Útil, emitidas por el CONAC el 27 de diciembre de 2010, 13 de diciembre de 2011, 15 de agosto de 2012 y 16 de mayo de 2013, respectivamente, serán de aplicación obligatoria a partir del 31 de diciembre de 2016.

En este caso el oficio 024712012 que emitió el Secretario Técnico del CONAC el 14 de septiembre de 2012, establece que dichas Normas Contables deben ser aplicadas a partir del ejercicio que inicia el 01 de enero de 2013, sin embargo, se permite su aplicación en 2012 para el caso de aquellos entes públicos que tengan la posibilidad de llevar a cabo sus registros contables conforme a dichas normas, o aquéllos que en esa fecha ya estén aplicando la sustancia de las mismas, por lo que cualquier entidad que haya aplicado esas normas en 2012 estará en cumplimiento. El Municipio de García, Nuevo León no aplicó alguna de manera anticipada.

Se regula que adicionalmente a las disposiciones normativas que establezca la UCG de la SHCP, los Entes Públicos podrán aplicar de manera supletoria, previa autorización de ésta, las Normas de Información Financiera Nacionales e Internacionales.

[Handwritten signatures and initials in blue ink]



Adicionalmente, dicha UCG emitió el oficio circular de fecha 18 de febrero de 2013 denominado "Lineamientos específicos para la elaboración de los Estados Financieros aplicables a las Entidades Paraestatales Federales y la Integración de la Información Contable para efectos de la elaboración de la Cuenta de la Hacienda Pública Federal 2012", en el cual se establecen los términos y los formatos aplicables para la elaboración de los estados financieros para efectos de ser dictaminados por parte de los auditores externos y para la integración de la Cuenta de la Hacienda Pública Federal del año 2012.

De conformidad con las obligaciones referidas en el punto 5 del apartado 6 de Acuerdo de Interpretación sobre las obligaciones establecidas en los Artículos Transitorios de la LGCG emitido por el CONAC, el Municipio de García, Nuevo León a partir del mes de Junio de 2015, llevó a cabo la implementación en sus registros contables con base acumulativa y en apego al Marco Conceptual, Postulados Básicos, Normas y Metodologías que establezcan los momentos contables, Clasificadores y Manuales de Contabilidad Gubernamental armonizados y de acuerdo con las respectivas matrices de conversión con las características señaladas en los Artículos 40 y 41 de la Ley de Contabilidad.

Los Estados Financieros adjuntos han sido preparados según a los lineamientos de la Ley General de Contabilidad Gubernamental (LGCG) y Ley de Disciplina Financiera (LDF) y del CONAC a partir del 01 de enero de 2016, el Municipio de García, Nuevo León inicia con la etapa de validación de la información contable, presupuestaria y programática sobre la base técnica prevista en los documentos técnicos contables referidos y al Artículo 46 y 49 de La LGCG, adoptando e implementando lo previsto en las Normas y Metodología para la Emisión de Información Financiera y Estructura de los Estados Financieros Básicos del Ente Público y Características de sus Notas, emitidas por el CONAC, el cual establece los objetivos y presentación de los estados financieros de entidades municipales, de tal manera que se integran como sigue:

1) Estados Financieros e Información Contable:

- Estado de Situación Financiera que muestre los Activos y Pasivos de la Entidad clasificados en corto y largo plazo y el patrimonio en contribuido y no contribuido.
- Estado de Actividades.
- Estado de Variaciones en la Hacienda Pública.
- Estado de Cambios en la situación Financiera.
- Estado de Flujos de Efectivo.
- Estado Analítico de Activo.
- Estado Analítico de Deuda y Otros Pasivos.

2) Información Presupuestaria y Programática.

- Estado Analítico de Ingresos.
- Estado Analítico del ejercicio del Presupuesto con sus clasificaciones Administrativas, Económicas, Por Objeto del Gasto y Funcional.
- Informe Analítico de la Deuda Pública.
- Informe Analítico de obligaciones Diferentes de Financiamiento.
- Estado Analítico del Ejercicio del Presupuesto de Egresos.
- Proyecciones y Resultados de Ingresos y Egresos.



El 15 de diciembre de 2010 el CONAC emitió un acuerdo de interpretación, regulando que las entidades paraestatales de la Administración Pública Federal tienen la obligación de tener implementado el "Sistema Integrado de Información Financiera" a partir del 01 de enero de 2016, se está implementando y validando que este sistema considere el registro e interrelación automática de las transacciones presupuestarias y contables, el registro único y la operación y generación de información en tiempo real. A la fecha de emisión de los estados financieros adjuntos, la Entidad ha implementado dichas disposiciones de la LGCG, con excepción de lo indicado en la Nota 3-e y de lo siguiente:

Así mismo, Las cifras de los Estados Financieros y sus notas que se acompañan se cuantifican en términos monetarios y se registran al costo histórico o al valor económico más objetivo en moneda nacional, conforme lo establecen los postulados básicos de contabilidad y están expresadas en pesos nominales, las cifras pueden diferir debido a efectos de redondeos.

3.- Resumen de políticas de contabilidad significativas

La LGCG requiere el uso de ciertas estimaciones contables en la preparación de Estados Financieros; asimismo, se requiere el ejercicio de un juicio de parte de la Administración en el proceso de definición de las políticas de contabilidad de la Entidad.

A continuación se resumen las políticas de contabilidad más significativas, las cuales han sido aplicadas consistentemente en el año que se presenta, a menos que se especifique lo contrario.

I. NOTAS AL ESTADO DE SITUACIÓN FINANCIERA

- Efectivo y Equivalentes de Efectivo

El efectivo y sus equivalentes de efectivo incluyen saldos de caja, depósitos bancarios e inversiones en instrumentos de alta liquidez, con vencimientos no mayores a 90 días y se presentan valuadas a su valor nominal, más intereses devengados, importe que es similar al valor de mercado de esas inversiones.

- Derechos a Recibir Efectivo o Equivalentes Derechos a Recibir Bienes o Servicios

Representan los derechos de cobro originados en el desarrollo de las actividades, de los cuales se espera recibir una contraprestación representada en recursos, bienes o servicios; en un plazo menor o igual a doce meses.

- Bienes Inmuebles, Infraestructura y Bienes Muebles

Los Bienes Inmuebles, Infraestructura y Bienes Muebles, se encuentran en la etapa de validación y se expresarán en su costo histórico y/o valuado por perito profesional. La depreciación no se registra en este ejercicio hasta no contar con la validación total del Patrimonio del Municipio, y se calculará por el método de línea recta aplicando a los valores de los activos.

- Bienes Disponibles para su Transformación.

El Municipio no cuenta actualmente con bienes disponibles para su transformación.

- Pasivo.



Cuentas por Pagar a Corto Plazo:

Representa los adeudos con proveedores por adquisición de bienes, servicios, contratos de obras públicas, anticipos de participaciones y programas sociales, derivados de operaciones del municipio, con vencimiento menor o igual a doce meses. El monto representa en su mayor parte adeudos con proveedores en proceso de Liquidación.

Retenciones y Contribuciones por Pagar a Corto Plazo: Representa el monto de las retenciones sobre las remuneraciones realizadas al personal, así como las contribuciones por pagar, entre otras, cuya liquidación se prevé realizar en un plazo menor o igual a doce meses.

- Deuda Pública

Al 31 de diciembre de 2020, las obligaciones financieras directas contratadas en ejercicios anteriores a cargo del Municipio de García, Nuevo León., garantizadas con las participaciones federales, son las siguientes:

Contrato de Apertura de crédito simple con Banco del Bajío por un importe de \$107,680,373.74, con intereses sobre saldos insolutos ordinarios de 2.6 puntos porcentuales arriba de la TIIE a 28 días, pagaderos mensualmente, celebrado el 3 de diciembre de 2010 y con vencimiento en diciembre de 2025. Los fondos deberán ser destinados a la inversión pública productiva, de acuerdo a las autorizaciones expandidas por el H. Ayuntamiento del Municipio de García, Estado de Nuevo León y el H. Congreso del Estado de Nuevo León, teniendo un saldo por pagar al 31 de diciembre de 2020 por la cantidad de **\$ 51,686,503.74.**

Contrato de Apertura de crédito simple con Banco del Bajío por un importe de \$40,075,131.12, con intereses sobre saldos insolutos ordinarios de 2.6 puntos porcentuales arriba de la TIIE a 28 días, pagaderos mensualmente, celebrado el 19 de septiembre de 2012 y con vencimiento de 15 años, 180 (ciento ochenta) amortizaciones mensuales. Se dispuso en 2 ministraciones la primera por \$15,000,000.00 en el mes de diciembre 2012 y la segunda ministración por \$25,075.131,12 en enero del 2013. Los fondos deberán ser destinados a la inversión pública productiva, de acuerdo a las autorizaciones expandidas por el H. Ayuntamiento del Municipio de García, Estado de Nuevo León y el H. Congreso del Estado de Nuevo León, teniendo un saldo por pagar al 31 de diciembre de 2020 por la cantidad de **\$19,709,738.01**

Contrato de Apertura de crédito simple con Banco del Bajío por un importe de \$52,785,051.00, con intereses sobre saldos insolutos ordinarios de 2.6 puntos porcentuales arriba de la TIIE a 28 días, pagaderos mensualmente, celebrado el 17 de Octubre de 2013 y con vencimiento de 15 años, 180 (ciento ochenta) amortizaciones mensuales. Los fondos deberán ser destinados a la inversión pública productiva, de acuerdo a las autorizaciones expedidas por el H. Ayuntamiento del Municipio de García, Estado de Nuevo León y el H. Congreso del Estado de Nuevo León, teniendo un saldo por pagar al 31 de diciembre de 2020 por la cantidad de **\$ 30,162,886.**

Contrato de Apertura de crédito simple con Banco del Bajío por un importe de \$21,443,055.72, con intereses sobre saldos insolutos ordinarios de 2.6 puntos porcentuales arriba de la TIIE a 28 días, pagaderos mensualmente, celebrado el 17 de Octubre de 2013 y con vencimiento de 15 años, 180 (ciento ochenta) amortizaciones mensuales. Los fondos deberán ser destinados para la Reestructuración de Créditos, de acuerdo a las autorizaciones expedidas por el H. Ayuntamiento del Municipio de García, Estado de Nuevo León y el H. Congreso del Estado de Nuevo León, teniendo un saldo por pagar al 31 de diciembre de 2020 por la cantidad de **\$12,253,174.**



Total Deuda Pública Interna al 30 de septiembre de 2020 es por la cantidad de \$114,401,767.

- Activos y Pasivos Contingentes
 - a) De acuerdo con el Código Fiscal de la Federación, las autoridades tienen la facultad durante cinco años, de practicar revisiones a los contribuyentes y si se justifica, determinar diferencias de impuestos.
 - b) El municipio presenta adeudos de contribuciones por pagar originadas por retenciones de impuestos efectuadas a personas físicas, las cuales al día de hoy se encuentran pendientes de pago.

II. NOTAS AL ESTADO DE ACTIVIDADES

- Ingresos de Gestión

Los ingresos se registran cuando existe jurídicamente el derecho de cobro de los impuestos, derechos y aprovechamientos que integran la cartera, el resto de impuestos, derechos, productos, aprovechamientos y financiamientos además de participaciones, aportaciones, convenios y otros beneficios se registran al momento de la recaudación.

- Gastos y Otras Pérdidas.

Los gastos se reconocen contablemente cuando se genere legalmente una obligación de pago a favor de terceros por la recepción de conformidad de bienes, servicios y obras contratadas.

III. NOTAS AL ESTADO DE VARIACIÓN EN LA HACIENDA PÚBLICA

- Hacienda Pública/Patrimonio

El monto de variación en la Hacienda Pública y Patrimonio se debe al Patrimonio generado del Ejercicio y es el resultado de los ingresos y gastos del Estado de Actividades.

Además se realizaron registros contables de gestión de ejercicios anteriores de acuerdo a los lineamientos emitidos por el CONAC.

IV. NOTAS AL ESTADO DE FLUJO DE EFECTIVO

- EFECTIVO Y EQUIVALENTES



Los saldos del efectivo
componen de la

<u>Concepto</u>	<u>Importe</u>	
	SALDO ANTERIOR 2019	SALDO ACTUAL 2020
NOMBRE DE LA CUENTA		
Efectivo	\$ 328,760	\$ 328,760
Bancos/Tesorería	\$ 32,206,433	\$ 12,296,115
Fondos con Afectación Especifica	\$ 19,282,413	\$ 17,191,229

y equivalentes se
siguiente manera:

- Detalle de bienes muebles e inmuebles al 31 de diciembre de 2020, se integra como sigue:

<u>Concepto</u>	<u>Importe</u>
Bienes Inmuebles, Infraestructura y Construcciones en proceso	\$ 4,733,320,032
Bienes Muebles	139,234,996
Activos Intangibles	15,449,698
Depreciación, Deterioro y Amortización Acumulada de Bienes	(58,116,448)
Bienes muebles e inmuebles Neto	\$ 4,829,888,279

NOTAS DE MEMORIA (CUENTAS DE ORDEN)

Las cuentas que se manejan para efectos de estas notas son Cuentas de Orden y se utilizan para registrar movimientos de valores que no afecten o modifiquen al balance

LEY DE INGRESOS

	2020	2019
Ley de Ingresos Estimada	883,340,689	806,791,231
Ley de Ingresos por Ejecutar	60,076,669	264,395,724
Modificación a la Ley de Ingresos Estimada	-	-
Ley de ingresos Devengada	943,417,358	1,071,186,954
Ley de Ingresos Recaudada	943,417,358	1,071,186,954

NOTA CONTINGENTE:

En base al Artículo Décimo Tercero Transitorio publicado mediante Decreto No. 285 en el Periódico Oficial del Estado el día 6 de abril de 2020 por parte del Gobierno del Estado, se informa lo siguiente:

Gastos efectuados durante el Trimestre Octubre-Diciembre 2020, referentes a hacer frente a la Contingencia Sanitaria declarada por COVID-19.



García
SOMOS FAMILIA | 2018-2021



<u>Concepto</u>	<u>Importe</u>
Pruebas Covid	\$ 31,668.00
Guantes de aislamiento	35,960.00
Material médico para protección COVID	130,410.76
Tanque de oxígeno	112,973.33
Total	\$ <u><u>311,012.09</u></u>

[Handwritten signatures and initials in blue ink]

Municipio de García, Nuevo León

Balanza General del mes de Diciembre del 2020

Fecha: martes, 26 de enero de 2021, 11:10:52 a. m.

Página: 1

	Saldo Anterior		Movimientos del Mes		Saldo Actual	
	Cargos	Creditos	Cargos	Creditos	Cargos	Creditos
0102 FONDO PARA GASTOS MENORES	378,760.00				378,760.00	
0105 RECURSOS PROPIOS	3,899,565.44		179,336,454.58	185,975,339.38		2,739,319.36
0106 FONDO DE INFRAESTRUCTURA	2,251,424.12		12,812,618.84	9,016,450.03	6,047,592.93	
0107 FONDO DE FORTALECIMIENTO	14,769,754.25		19,969,053.34	34,688,501.88	50,305.71	
0108 OTROS PROGRAMAS DEL MPIO	4,045,670.62		14,346,395.00	10,632,286.19	7,759,779.43	
0109 PROGRAMAS GOBIERNO DEL						
0116 DEUDORES DIVERSOS	444,592.33		120,265.00	35,266.00	529,591.33	
0117 GASTOS POR COMPROBAR	751,322.44		30,000.00	140,000.00	641,322.44	
0120 CUENTAS POR COBRAR			7,486.36	644.00	6,842.36	
0124 FIDEICOMISO	14,814,109.95		7,546,053.80	5,360,484.07	16,999,679.68	
0129 FIDEICOMISO AFIRME 74532	5,000.00		4,962,346.53	4,775,796.98	191,549.55	
0130 CAPTACION DE RETENCIONES						
0140 MOBILIARIO Y EQUIPO DE OFICINA	16,542,604.39		63,510.00		16,606,114.39	
0141 EQUIPO MEDICO	8,637,490.39				8,637,490.39	
0142 MOBILIARIO EQUIPO EDUCACIONAL	301,893.75				301,893.75	
0143 EQUIPO DE COMPUTO Y	18,401,930.67				18,401,930.67	
0144 VEHICULOS Y EQUIPO DE	80,795,265.09				80,795,265.09	
0145 ACTIVOS INTANGIBLES	2,767,934.00				2,767,934.00	
0146 EQUIPO DE TRANSPORTE (F. DE	424,000.00				424,000.00	
0147 EQUIPO DE TRANSPORTE	1,960,000.00				1,960,000.00	
0148 TERRENOS	4621,457,000.00				4621,457,000.00	
0150 MAQUINARIA OTROS EQUIPO Y	4,742,678.99				4,742,678.99	
0151 EQUIPO DE DEFENSA Y SEGURIDAD	2,324,555.00				2,324,555.00	
0154 DEPRECIACION ACUM MAQ OTROS		2,272,347.98				2,272,347.98
0155 DEPRECIACION ACUM EQUIPO E		1,588,932.40	632,952.50	785,284.53		1,741,264.43
0156 DEPRECIACION ACUM MOBILIARIO Y		171,073.12		70,441.88		241,515.00
0157 DEPRECIACION ACUM MUEBLES DE		3,146,219.29	1,195,590.76	1,491,236.16		3,441,864.69
0158 DEPRECIACION ACUM EQUIPO DE		9,322,395.23				9,322,395.23
0159 DEPRECIACION ACUM DE EQUIPO DE		41,097,060.37				41,097,060.37
0201 IMPUESTOS POR PAGAR		40,124,931.24	3,165,769.59	5,274,532.12		42,233,693.77
0202 OTRAS DEDUCCIONES		13,573,554.38	416,379.65	671,747.98		13,828,922.71
0203 ACREEDORES DIVERSOS						
0204 PROVEEDORES						
0205 CUENTAS POR PAGAR A CORTO		3,299,895.41	3,889,360.41	8,020,000.00		7,430,535.00
0206 CUENTAS POR PAGAR A LARGO		114,401,767.04				114,401,767.04
0211 CUENTAS POR PAGAR		188,528,539.79	92,805,390.75	81,005,441.97		176,728,591.01
0217 PROVISIONES A CORTO PLAZO						
0301 PATRIMONIO FINANCIERO		4448,419,516.44	15,094.69	1,863,793.86		4450,268,215.61
0402 PREDIAL		87,228,678.65		2,782,825.28		90,011,503.93
0403 ADQUISICION DE INMUEBLES		168,485,574.36		34,480,979.72		202,966,554.08

Municipio de García, Nuevo León

Balanza General del mes de Diciembre del 2020

Fecha: martes, 26 de enero de 2021, 11:10:52 a. m.

Página: 2

	Saldo Anterior		Movimientos del Mes		Saldo Actual	
	Cargos	Creditos	Cargos	Creditos	Cargos	Creditos
0408 RECARGOS Y ACCESORIOS		1,448.63				1,448.63
0413 CONSTRUCCIONES Y		37,267,821.39		10,898,578.87		48,166,400.26
0415 INSCRIPCION Y REFRENDO		4,913,755.84		416,212.51		5,329,968.35
0417 REVISION, INSPECCION Y		1,821,465.41		104,256.36		1,925,721.77
0418 EXPEDICION DE LICENCIAS		2,121,131.10		114,255.03		2,235,386.13
0420 LIMPIA Y RECOLECCION DE		1,663,674.37		79,859.06		1,743,533.43
0427 ESTACIONAMIENTO EXCLUSIVO		69,563.40		24,995.88		94,559.28
0428 SERV. MUNICIPALES DE		306,970.02		35,435.00		342,405.02
0440 EVENTOS MUNICIPALES		17,564.00		2,432.00		19,996.00
0442 APLICACION DE EXAMEN DE APROB.		1,536,317.00		194,706.00		1,731,023.00
0445 MULTAS		8,790,222.50		999,520.60		9,789,743.10
0446 DONATIVOS		4,551,096.92				4,551,096.92
0448 CAUCIONES CUYA PERDIDA SE		265,287.28		71,241.20		336,528.48
0451 RECARGOS Y ACCESORIOS		2,701.25		335.80		3,037.05
0455 FONDO GENERAL DE		181,282,872.03		19,843,163.95		201,126,035.98
0471 FONDO PARA EL FORTALECIMIENTO		161,845,826.12		14,713,256.92		176,559,083.04
0475 OTRAS APORTACIONES		66,646,257.84		34,343,232.24		100,989,490.08
0477 OTRAS APORTACIONES FEDERALES		11,639,881.00		1,276.76		11,641,157.76
0488 OTROS		8,395,272.35	3,292.39	537,303.55		8,929,283.51
0490 APORTACION FEDERAL		27,192,342.00				27,192,342.00
0493 FONDO DESCENTRALIZADO		6,380,312.30		589,689.16		6,970,001.46
0494 FONDO DESCENTRALIZADO		27,000,000.00				27,000,000.00
0495 PARTICIPACIONES ESTATALES		12,624,816.68		1,136,242.38		13,761,059.06
0501 SUELDOS	141,112,007.43		13,649,505.09	373,534.90	154,387,977.62	
0502 SUELDOS PERSONAL EVENTUAL	85,213,832.90		7,725,509.65	102,267.78	92,837,074.77	
0503 TIEMPO EXTRA	11,043,676.74		957,764.90		12,001,441.64	
0505 VACACIONES	753,067.11		55,184.45		808,251.56	
0506 PRIMA VACACIONAL	4,219,795.78		4,516,034.49		8,735,830.27	
0507 AGUINALDO	11,032,346.70		12,463,365.99		23,495,712.69	
0508 PENSIONES Y JUBILACIONES A	1,087,109.07		101,866.00		1,188,975.07	
0509 LIQUIDACIONES	1,386,260.07		39,309.90		1,425,569.97	
0510 COMPENSACIONES	134,389.61		190,755.56		325,145.17	
0511 HONORARIOS	867,501.48		46,400.00		913,901.48	
0514 AGUINALDO EVENTUAL	4,041,028.03		6,025,081.75	105,913.16	9,960,196.62	
0516 PRIMA VACACIONAL EVENTUAL	1,337,436.67		2,240,039.90		3,577,476.57	
0519 BONO APOYO ECONOMICO	3,021,708.25		217,380.31		3,239,088.56	
0521 PRESTACIONES SEGUN CONVENIO	135,000.00				135,000.00	
0524 UNIFORMES	10,925,478.93		216,567.48		11,142,046.41	
0525 SERVICIO MEDICO	12,188,155.19		10,428.40		12,198,583.59	
0526 MEDICAMENTOS	784,398.67		32,358.12		816,756.79	

Municipio de García, Nuevo León

Balanza General del mes de Diciembre del 2020

Fecha: martes, 26 de enero de 2021, 11:10:52 a. m.

Página: 3

	Saldo Anterior		Movimientos del Mes		Saldo Actual	
	Cargos	Creditos	Cargos	Creditos	Cargos	Creditos
0527 ANALISIS CLINICOS	1,719,254.40				1,719,254.40	
0530 CONSUMOS DE ALIMENTOS DEL	2,361,891.88		21,174.59		2,383,066.47	
0531 PRIMA DE SEGURO DE VIDA	1,766,232.45				1,766,232.45	
0532 GASTOS FUNERARIOS	407,948.80		111,186.00		519,134.80	
0534 CAPACITACION	258,954.03		19,170.50		278,124.53	
0550 CONSUMO DE ENERGIA ELECTRICA	7,439,433.57		255,025.00		7,694,458.57	
0551 SERVICIO TELEFONICO	3,246,225.47		290,328.47		3,536,553.94	
0552 SERVICIOS DE AGUA Y DRENAJE	873,160.12		108.00		873,268.12	
0553 GASTOS DE VIAJE	71,726.34				71,726.34	
0554 GASTOS DE REPRESENTACION	15,006.40				15,006.40	
0555 ATENCIONES A FUNCIONARIOS	267,498.79				267,498.79	
0556 ATENCIONES A COMUNIDADES	638,493.71				638,493.71	
0558 GASTOS DE CAFETERIA	1,036,925.64		336,020.29		1,372,945.93	
0559 "RADIO, PRENSA Y TELEVISION	5,354,162.04		1,168,482.82		6,522,644.86	
0560 SEGURO DE UNIDADES	4,993,479.16		1,450,817.86		6,444,297.02	
0561 "REFRENDOS, PLACAS Y	548,805.45				548,805.45	
0562 MULTAS Y SANCIONES	7,793,258.40				7,793,258.40	
0563 ARRENDAMIENTO DE INMUEBLES	2,000,869.51		396,324.95		2,397,194.46	
0564 ARRENDAMIENTO DE EQUIPO DE	1,852,636.00				1,852,636.00	
0565 ARRENDAMIENTO DE MAQUINARIA	10,714,886.77		989,016.00		11,703,902.77	
0566 ARRENDAMIENTO DE EQUIPO DE	35,109,466.64		7,435,251.54		42,544,718.18	
0567 RECOLECCION Y	7,540.00				7,540.00	
0568 SISTEMA DE COMPUTO	2,162,260.39		10,519,504.31		12,681,764.70	
0569 ARRENDAMIENTO DE EQUIPO DE	174,250.56				174,250.56	
0570 PAPELERIA Y ARTICULOS DE	3,679,691.86		194,443.20		3,874,135.06	
0571 ARTICULOS PARA ASEO Y LIMPIEZA	4,014,508.35		719,070.63		4,733,578.98	
0572 SUSCRIPCIONES Y CUOTAS	97,484.63				97,484.63	
0574 MATERIAL DE IMPRENTA	1,364,017.34		687,810.40		2,051,827.74	
0575 MATERIAL DE CONSTRUCCION	128,580.72		71,750.64		200,331.36	
0576 MATERIAL ELECTRICO EDIFICIOS	1,728,511.14		243,628.47		1,972,139.61	
0577 MATERIAL DE PLOMERIA Y	1,116,145.44		4,089.00		1,120,234.44	
0578 MATERIAL DEPORTIVO Y TROFEOS	1,814,316.50		102,544.00		1,916,860.50	
0579 SEÑALAMIENTOS VIALES	3,160,933.30		130,665.30		3,291,598.60	
0580 PINTURA	4,493,380.85		201,377.56		4,694,758.41	
0581 ASFALTO						
0582 HERRAMIENTAS	116,073.15		55,007.00		171,080.15	
0583 FERTILIZANTES Y GERMICIDAS	274,731.51				274,731.51	
0585 ALIMENTOS PARA ANIMALES	26,969.14		38,307.50		65,276.64	
0589 3% SOBRE NOMINA	1,309,858.00		460,914.00		1,770,772.00	
0590 GASOLINA	44,758,866.08		4,105,670.79		48,864,536.87	

Municipio de García, Nuevo León

Balanza General del mes de Diciembre del 2020

Fecha: martes, 26 de enero de 2021, 11:10:52 a. m.

Página: 4

	Saldo Anterior		Movimientos del Mes		Saldo Actual	
	Cargos	Creditos	Cargos	Creditos	Cargos	Creditos
0592 GAS L.P.	34,748.74		1,002.00		35,750.74	
0594 LLANTAS	1,732,413.96				1,732,413.96	
0595 ACUMULADORES	10,620.04				10,620.04	
0596 ACEITES Y LUBRICANTES	7,412.21				7,412.21	
0597 MATERIAL PARA PAVIMENTACION Y	1,572,942.70		235,190.00		1,808,132.70	
0598 MATERIAL MEDICO	1,876,131.80		431,167.70		2,307,299.50	
0599 ARREGLOS NAVIDE%OS	4,920.94				4,920.94	
0600 MANTENIMIENTO DE ALUMBRADO	8,601,005.42		389,394.37		8,990,399.79	
0604 MANTENIMIENTO DE CORDONES DE	2,725,292.40		26,280.96		2,751,573.36	
0605 "MANTENIMIENTOS PARQUES,	12,848,436.12		935,842.41		13,784,278.53	
0607 MANTENIMIENTO DE EDIFICIOS	13,175,619.30		883,812.12		14,059,431.42	
0609 MANTENIMIENTO DE VEHICULOS	22,808,995.96		2,994,196.44		25,803,192.40	
0610 ENDEREZADO PINTURA Y	448,432.80				448,432.80	
0613 MTO EQUIPO DE COMPUTO	538,497.41				538,497.41	
0614 MANTENIMIENTO DE APARATOS	1,349,672.76		220,678.40		1,570,351.16	
0615 MANTENIMIENTO DE EQUIPO DE	165,017.55				165,017.55	
0618 MANTENIMIENTO EQUIPO DE RADIO	514,413.60				514,413.60	
0619 MANTENIMIENTO DE MAQUINARIA	715,624.04		13,920.00		729,544.04	
0620 BONO DE CALIDAD	31,332,444.93		2,432,802.00		33,765,246.93	
0622 PRIMA DE ANTIGUEDAD	6,361.92				6,361.92	
0626 APOYOS EN MATERIALES DE	5,162.00				5,162.00	
0627 APOYO PARA EQUIPAMIENTO DE	39,979.44				39,979.44	
0628 APOYO PARA MANTENIMIENTO DE	136,080.55				136,080.55	
0630 APOYO DE PAQUETES ESCOLARES	130,566.98				130,566.98	
0633 APOYO PARA TRANSPORTACION A	24,589.68				24,589.68	
0635 SERVICIOS PROFESIONALES	15,672.00				15,672.00	
0636 MANTTO A CENTROS DEPORTIVOS	52,786.52				52,786.52	
0638 APOYOS ECONOMICOS A	97,212.33		9,337.60		106,549.93	
0640 FUNERALES A PERSONAS DE	73,350.00				73,350.00	
0641 ATENCION MEDICA A PERSONAS DE	61,034.89		4,000.00		65,034.89	
0644 BRIGADAS Y APOYOS PARA LA	652,299.22				652,299.22	
0646 APOYO PARA UNIFORMES	50,112.00				50,112.00	
0648 APOYO PARA TRANSPORTACION A	24,422.64				24,422.64	
0650 APOYO ECONOMICO A EQUIPOS	136,392.00				136,392.00	
0651 APOYOS Y EVENTOS PERSONAS DE	280,743.20				280,743.20	
0653 APOYO A EJIDOS Y COLONIAS	61,642.66		40,000.00		101,642.66	
0655 APORTACIONES A LA CRUZ VERDE	1,200,000.00				1,200,000.00	
0657 APORTACIONES A BOMBEROS	2,500,000.00		100,000.00		2,600,000.00	
0664 INFORME DEL PRESIDENTE	28,646.20				28,646.20	
0665 APOYO PLAYERAS ESCOLARES	16,020.99				16,020.99	

Municipio de García, Nuevo León

Balanza General del mes de Diciembre del 2020

Fecha: martes, 26 de enero de 2021, 11:10:52 a. m.

Página: 5

	Saldo Anterior		Movimientos del Mes		Saldo Actual	
	Cargos	Creditos	Cargos	Creditos	Cargos	Creditos
0670 EVENTOS CIVICOS	186,501.32				186,501.32	
0671 DIA DEL NINO	13,137.00				13,137.00	
0672 DIA DE LAS MADRES	48,506.56				48,506.56	
0673 DIA DEL MAESTRO	133,547.90				133,547.90	
0675 POSADAS NAVIDENAS	5,571,767.20				5,571,767.20	
0677 FESTEJOS PATRONALES (FERIAS)	141,119.80				141,119.80	
0678 EVENTOS CULTURALES	219,495.20				219,495.20	
0679 PUBLICACIONES Y EDICIONES	131,655.00				131,655.00	
0682 EVENTOS	7,833,385.37		610,696.00		8,444,081.37	
0687 EVENTOS DEPORTIVOS	1,145,758.89				1,145,758.89	
0689 OPERATIVOS	375,663.89				375,663.89	
0690 EQUIPO DE TRANSPORTE	115,188.00				115,188.00	
0692 MUEBLES Y EQUIPO DE OFICINA	258,976.52		38,361.20		297,337.72	
0693 EQUIPO DE COMPUTO	300,944.79		227,324.04		528,268.83	
0695 EQUIPO MEDICO	187,920.00				187,920.00	
0697 MOBILIARIO Y EQUIPO DIVERSO	68,773.54				68,773.54	
0698 INDEMINIZACIONES POR DAÑOS	2,500.00				2,500.00	
0705 BONO DE CARGO	7,290,500.00		695,000.00		7,985,500.00	
0708 BONO FUERZAS ESP.	4,018,595.00		403,220.00		4,421,815.00	
0709 DIA FESTIVO	33,349.10				33,349.10	
0901 MATERIAL DE FERRETERIA	55,511.10				55,511.10	
0906 APOYO ALIMENTOS EN EVENTOS	3,654.00				3,654.00	
0924 GASTOS COVID-19	8,553,238.57		13,541.40		8,566,779.97	
0925 MATERIAL MEDICO (F.SEGURIDAD)	85,041.92				85,041.92	
1000 FORESTACION Y REFORESTACION	54,358.76				54,358.76	
1203 COMISIONES Y SITUACIONES	989,289.14		9,848.66		999,137.80	
1204 PAGO INTERESES CRED. BAJIO 107	4,618,323.35		310,224.95		4,928,548.30	
1205 DEVOLUCION DE RECIBOS	2,701,161.26		47,368.60		2,748,529.86	
1227 COMISIONES OXXO (PREDIAL)	2,187.37				2,187.37	
1341 PAGO INTERESES CRED. BAJIO 15	648,897.40		43,877.61		692,775.01	
1345 PAGO INTERESES CRED. BAJIO 25	1,096,877.08		74,232.84		1,171,109.92	
1386 INTERESES CRED. BANOBRAS 21.4	1,086,525.51		73,284.09		1,159,809.60	
1389 INTERESES CRED. BAJIO 52.7 MILL.	2,674,633.14		180,398.93		2,855,032.07	
2002 MOBILIARIO Y EQUIPO (INFRA)			106,762.04		106,762.04	
2007 PROGRAMA EMPLEO TEMPORAL	18,733,761.14		1,691,257.05		20,425,018.19	
2070 EQUIPO DE TRANSPORTE// INFRA	328,512.00				328,512.00	
2092 CONSULTORIAS,ASESORIAS	2,206,002.11		525,482.91		2,731,485.02	
2093 ALUMBRADO PUBLICO	15,801,309.93		1,631,504.00		17,432,813.93	
2094 MANTENIMIENTO DE ALUMBRADO	2,101,792.08				2,101,792.08	
2119 3311 SERVICIOS LEGALES,DE	401,107.70				401,107.70	

Municipio de García, Nuevo León

Balanza General del mes de Diciembre del 2020

Fecha: martes, 26 de enero de 2021, 11:10:52 a. m.

Página: 6

	Saldo Anterior		Movimientos del Mes		Saldo Actual	
	Cargos	Creditos	Cargos	Creditos	Cargos	Creditos
2200 SERVICIO DE CREACION Y DIFUSION	158,688.00				158,688.00	
2215 EQUIPAMIENTO DE TRANSPORTE	541,914.00				541,914.00	
2238 GASTOS DE OPERACION (FORTASEG)	42,349.80				42,349.80	
2277 ESTUDIO Y EVALUACION DE			99,162.56		99,162.56	
2281 EQUIPAMIENTO DE TRANSPORTE	974,249.84				974,249.84	
2282 UNIFORMES Y ACCESORIOS (FONDO)	285,796.66				285,796.66	
2284 SERVICIO DE ALUMBRADO	49,002,050.46		4,712,928.12		53,714,978.58	
2291 MANTENIMIENTO DE VEHICULOS (F.	865,837.41				865,837.41	
2292 MANTENIMIENTO DE SUBESTACION	56,782.00				56,782.00	
2293 SEÑALAMIENTOS VIALES	261,414.12				261,414.12	
2294 MANTENIMIENTO DE EQUIPO DE	312,593.78				312,593.78	
2295 MANTENIMIENTO EDIFICIOS	249,434.34				249,434.34	
2296 EQUIPO PARA SEGURIDAD CIVIL	834,454.10		108,436.80		942,890.90	
2318 CAPACITACION EDUCATIVO A	187,500.00				187,500.00	
2340 EQUIPAMIENTO DE SEG PUBLICA	1,741,875.03		150,266.40		1,892,141.43	
2369 3371 SERVICIOS DE PROTECCION Y			962,800.00		962,800.00	
2372 RECOLECCION Y TRANSP DE	58,976,490.14		5,621,117.40		64,597,607.54	
2378 REHAB DE PARQUE ACUATICO	140,458.18				140,458.18	
2382 CONST CANCHA POLIVALENTE	120,951.24				120,951.24	
2386 REHAB. DE PLAZA PUBLICA	496,455.48				496,455.48	
2387 REHAB PLAZA PUBLICA VALLE SAN	793,988.88				793,988.88	
2391 INCENTIVOS UNION VIOLETA	281,135.59				281,135.59	
2392 REHAB DE PUENTE VEHICULAR	156,305.62				156,305.62	
2397 SEMAFORIZACION DE CRUCES	184,008.84				184,008.84	
2398 REHAB PLAZA Y CANCHA FRAILE II	257,191.96				257,191.96	
2404 CONVENIO CON AGUA Y DRENAJE	1,299,472.00				1,299,472.00	
2413 REHAB DE PLAZA CANCHA B.	755,647.14				755,647.14	
2414 MATERIAL DE IMPRENTA (ALERTA DE	8,990.00				8,990.00	
2421 REH. PLAZA PUBLICA Y CANCHA	950,775.90				950,775.90	
2422 CONST. PLAZAS PUBLICAS	2,019,093.96				2,019,093.96	
2423 REHAB PAVIMENTO AV. SIERRA	2,283,940.73				2,283,940.73	
2425 REHAB. PAVIMENTO AVANCE POP	990,459.54				990,459.54	
2430 SERVICIO DE CAPACITACION	2,462,600.00		1,055,400.00		3,518,000.00	
2431 SERV. PROF., CIENTIFICO Y TECNICO	1,017,636.00		765,084.00		1,782,720.00	
2432 SERVICIO DE INVEST. Y	350,000.00		199,660.99		549,660.99	
2433 MODERNIZACION Y REGEN. URBANA	12,115,002.50				12,115,002.50	
2434 ADECUACION VIAL AVE. JUAREZ COL	496,153.42				496,153.42	
2435 REHAB. PLAZA PUBLICA VILLAS DE						
2440 REHAB. PLAZA PUBLICA Y CANCHA	65,013.52				65,013.52	
2441 EVENTOS DE ARRANQUE DE OBRA Y	158,432.80				158,432.80	

Municipio de García, Nuevo León

Balanza General del mes de Diciembre del 2020

Fecha: martes, 26 de enero de 2021, 11:10:52 a. m.

Página: 7

	Saldo Anterior		Movimientos del Mes		Saldo Actual	
	Cargos	Creditos	Cargos	Creditos	Cargos	Creditos
2448 BACHEO MENOR POR TORMENTA	70,464.44				70,464.44	
2449 FAB. E INST DE PARABUSES	2,622,849.77				2,622,849.77	
2451 CONST BORDO PEATONAL HDA SOL	3,814.25				3,814.25	
2460 CONST. DE CANCHAS Y PLAZA	11,938,615.91		3,290,972.74		15,229,588.65	
2461 MANTENIMIENTO DE UNIDADES	42,920.00		83,537.98		126,457.98	
2465 MTTO DE EDIFICIO (FONDO DE	595,062.77				595,062.77	
2466 CONST DE BANQUETAS	89,269.54				89,269.54	
2467 REHABIL PLAZA PUBLICA	294,471.80				294,471.80	
2470 REHAB PLAZA Y CANCHA HDA	15,253.26				15,253.26	
2471 CONST. DE PLAZA MISION SAN JUAN	644,293.76				644,293.76	
2472 CONST. DE PLAZA SIERRA REAL	2,034,932.17				2,034,932.17	
2473 REHAB DE GIMNASIO BLUE DEMON	558,355.30				558,355.30	
2480 AMPLIAC DE PANTEON MUN	317,550.74				317,550.74	
2481 REHAB. PLAZA VALLE DE LINCOLN	2,580,699.33				2,580,699.33	
2482 REHABIL. PARQUE DE BEISBOL	86,235.11				86,235.11	
2483 BACHEO MENOR DIV CIALIDADES	1,513,959.85				1,513,959.85	
2484 CONST CAPILLAS VELATORIAS	2,589,745.23				2,589,745.23	
2485 CONST DE CAPILLAS VELATORIAS	2,532,314.21				2,532,314.21	
2486 REMOD BAÑOS PUB. PRESIDENCIA	499,737.56				499,737.56	
2487 REPAR EN CALLE ZARAGOZA	339,763.41				339,763.41	
2488 ADECU VIAL Y CONST DE BANQUETA	744,278.50				744,278.50	
2489 CONST DE GUARNICIONES PARA	195,945.96				195,945.96	
2490 BANQUETAS, CORDONES Y	326,978.58		-326,978.58			
2491 SEMAFORIZACION EN CRUCERO	1,371,689.18				1,371,689.18	
2492 ALUMBRADO PUBLICO LERDO DE	1,799,723.80				1,799,723.80	
2493 TENSO CUBIERTA ILUMINACION	210,466.48				210,466.48	
2494 DESMONTE Y DESPALME DE CANAL	347,178.55				347,178.55	
2495 CONS DE INFRAES SUBTERRANEA	19,203,165.38		3,939,729.69		23,142,895.07	
2496 SECCION DE CAJON PARA PASO	2,174,012.24		361,261.01		2,535,273.25	
2497 REPARACION DE REJILLA	195,147.32				195,147.32	
2498 REABIL PLAZA Y CANCHA COL LOS	1,775,568.85		-2,519,847.35			
2499 CONST CANCHA POLIVALENTE COL	1,248,307.40		-1,248,307.40			
2500 CONST. DE CANCHA POLIVALENTE	1,039,257.19		17,012.36		1,056,269.55	
2501 REHAB. DE CANCHA POLIVALENTE	732,729.37		252,829.61		985,558.98	
2502 REHABIL AREAS DE CONVIVENCIA	2,298,233.41		235,939.73		2,534,173.14	
2503 REHABI DE CANCHA EN COL VALLE	1,146,747.52		-1,146,747.52			
2504 CONST DRENAJE PLUVIAL COL	2,084,597.96				2,084,597.96	
2505 REHABIL CANCHA POLIVALENTE COL	1,070,980.96		181,019.10		1,252,000.06	
2506 CONST MURO DE CONTENCIÓN COL	97,899.05				97,899.05	
2507 MEJORAMIENTO PASO PLUVIAL COL	389,914.88				389,914.88	

744,278.50

Municipio de García, Nuevo León

Balanza General del mes de Diciembre del 2020

Fecha: martes, 26 de enero de 2021, 11:10:52 a. m.

Página: 8

	Saldo Anterior		Movimientos del Mes		Saldo Actual	
	Cargos	Creditos	Cargos	Creditos	Cargos	Creditos
2508 REHABIL CANCHA POLIVALENTE COL	893,568.77				893,568.77	
2509 REHABIL CANCHA POLIVALENTE COL	1,062,966.80				1,062,966.80	
2510 REJA PERIMETRAL ILUMINACION Y	1,185,411.75		1,269,470.22		2,454,881.97	
2511 BACHEO MENOR VIALIDADES COL.	1,757,087.75				1,757,087.75	
2512 REHABIL DE CUERPO PONIENTE DE	3,106,612.96		230,211.12		3,336,824.08	
2513 ADEC VIAL Y PARABUS CON ILUM	662,738.70		650,052.44		1,312,791.14	
2514 CONST DE REJA PERIML PARA SEG	915,920.51		934,468.12		1,850,388.63	
2515 REHABIL DE CRUCEROS EN AV. LAS	1,117,993.14		57,471.98		1,175,465.12	
2516 RECARPETEO DE CALLE LERDO DE	875,616.81				875,616.81	
2517 INTRORUCCION SUBTERRANEA	77,469.79				77,469.79	
2518 ILUMINACION Y REHABIIL DE	380,378.88				380,378.88	
2519 ALUMBRADO PUBLICO CALLES	1,491,298.34		-1,491,298.34			
2520 REHABIL DE ESPACIO	2,830,682.44		-2,830,682.44			
2521 REHABIL PLAZA PUBLICA C.	2,078,725.68		1,198,001.92		3,276,727.60	
2522 REHABIL. DE ESPACIO MULTIDEPOR	3,180,731.82		227,209.68		3,407,941.50	
2523 REHABIL CANCHA POLIV COL	320,939.54		748,858.94		1,069,798.48	
2524 CONST PAVIMENT C.NVA	2,464,452.88		950,215.31		3,414,668.19	
2525 REHABIL CALLE SAN SEBASTIAN DE	1,993,854.53		1,260,201.54		3,254,056.07	
2526 AMPLIAC. DRENAJE PLUIV C.	132,733.66		162,117.54		294,851.20	
2527 AMPLIACION DE DRENAJE PLUV	1,380,615.99		105,666.00		1,486,281.99	
2528 REHABIL PLAZA PUB COL INFONAVIT	500,884.82		1,168,238.48		1,669,123.30	
2529 CANCHA MULTIDEP COL ARBOLEDAS	987,342.09		512,551.42		1,499,893.51	
2530 CONST ESPACIO MULTIDEPORATIVO	1,150,805.25		1,892,869.17		3,043,674.42	
2531 ELABORACION DE ESTUDIO	787,212.52				787,212.52	
2532 REPARACION DE LOSAS DE APROCE	1,000,998.01				1,000,998.01	
2533 CONST PLAZA PUB			848,703.18		848,703.18	
2540 OBRA PUBLICA EN BIENES DE			9,524,026.02		9,524,026.02	
3000 DEP DEL EJERCICIO EQ	72,452.87		785,284.53		857,737.40	
3001 DEPRECIACION EJER MOBI Y EQ	5,031.56		55,347.19		60,378.75	
3002 DEPRECIACION EJER MUEBLES DE	137,585.61		1,491,236.16		1,628,821.77	
3003 DEPRECIACION EJER EQ DE	321,451.35				321,451.35	
3004 DEPRECIACION EJER EQUIPO DE	1,386,321.08				1,386,321.08	
3005 DEPRECIACION EJER MAQ OTROS	71,115.55				71,115.55	
8110 LEY DE INGRESOS ESTIMADA	883,340,689.00				883,340,689.00	
8120 LEY DE INGRESOS POR EJECUTAR		61,289,836.56	125,456,364.43	4,089,858.55	60,076,669.32	
8140 LEY DE INGRESOS DEVENGADA			129,546,222.98	129,546,222.98		
8150 LEY DE INGRESOS RECAUDADA		822,050,852.44	4,089,858.55	125,456,364.43		943,417,358.32
8210 PRESUPUESTO DE EGRESOS		883,340,689.00				883,340,689.00
8220 PRESUPUESTO DE EGRESOS POR		6,619,002.46	581,715.84	118,648,363.05		124,685,649.67
8240 PRESUPUESTO DE EGRESOS		53,361.78	119,230,078.89	119,230,078.89		53,361.78


Municipio de García, Nuevo León

Balanza General del mes de Diciembre del 2020

Fecha: martes, 26 de enero de 2021, 11:10:52 a. m.

Página: 9

	Saldo Anterior		Movimientos del Mes		Saldo Actual	
	Cargos	Creditos	Cargos	Creditos	Cargos	Creditos
8250 PRESUPUESTO DE EGRESOS			119,230,078.89	119,230,078.89		
8260 PRESUPUESTO DE EGRESOS	137,016,451.59		120,634,322.89	128,738,588.74	128,912,185.74	
8270 PRESUPUESTO DE EGRESOS	752,996,601.65		128,156,872.90	1,985,959.84	879,167,514.71	
Total	7,461,575,382.79	7,461,350,827.37	1,218,684,276.51	1,218,684,276.51	7,761,630,743.21	7,761,406,187.79

Two handwritten signatures in blue ink are present on the right side of the page. The first signature is a circular scribble, and the second is a more complex, stylized signature.



MUNICIPIO DE GARCÍA, NUEVO LEÓN

AVANCE DE GESTIÓN FINANCIERA

CUARTO TRIMESTRE

EJERCICIO 2020

INFORMACIÓN PRESUPUESTARIA Y PROGRAMÁTICA:

- ESTADO ANALÍTICO DEL INGRESO POR RUBRO DE INGRESOS.
- ESTADO ANALÍTICO DEL INGRESO POR FUENTE DE FINANCIAMIENTO.
- ESTADO ANALÍTICO DEL EJERCICIO DEL PRESUPUESTO DE EGRESOS POR CLASIFICACIÓN FUNCIONAL.
- ESTADO ANALÍTICO DEL EJERCICIO DEL PRESUPUESTO DE EGRESOS CLASIFICACIÓN POR OBJETO DEL GASTO.
- ESTADO ANALÍTICO DEL EJERCICIO DEL PRESUPUESTO DE EGRESOS POR CLASIFICACIÓN POR TIPO DE GASTO.
- ESTADO ANALÍTICO DEL EJERCICIO DEL PRESUPUESTO DE EGRESOS POR CLASIFICACIÓN ADMINISTRATIVA.
- ESTADO ANALÍTICO DEL EJERCICIO DEL PRESUPUESTO DE EGRESOS GASTO POR CATEGORÍA PROGRAMÁTICA.
- INTERESES DE LA DEUDA.
- ENDEUDAMIENTO NETO.



Municipio de García, Nuevo León

Estado Analítico de Ingresos por Rubro de Ingresos


Informe del Cuarto Trimestre del 01 de Octubre del 2020 al 31 de Diciembre del 2020



NOR 01 09 001 Rubro de Ingresos	I N G R E S O S					Diferencia 6 = (5 - 1)
	Estimado	Ampliaciones/ (Reducciones)	Modificado	Devengado	Recaudado	
	1	2	3 = (1 + 2)	4	5	
TOTAL INGRESOS PRESUPUESTARIOS	883,340,689.00	0.00	883,340,689.00	266,246,819.58	266,246,819.58	-617,093,869.42
Impuestos	303,328,980.00	0.00	303,328,980.00	81,835,534.91	81,835,534.91	-221,493,445.09
Cuotas y Aportaciones de Seguridad Social	0.00	0.00	0.00	0.00	0.00	0.00
Contribuciones de Mejoras	0.00	0.00	0.00	0.00	0.00	0.00
Derechos	64,201,212.00	0.00	64,201,212.00	24,242,679.90	24,242,679.90	-39,958,532.10
Productos	0.00	0.00	0.00	0.00	0.00	0.00
Aprovechamientos	9,846,456.00	0.00	9,846,456.00	3,173,596.59	3,173,596.59	-6,672,859.41
Ingresos por Venta de Bienes, Prestación de Servicios y Otros Ingresos	7,911,097.00	0.00	7,911,097.00	5,349,903.57	5,349,903.57	-2,561,193.43
Participaciones, Aportaciones, Convenios, Incentivos Derivados de la Colaboración	498,052,944.00	0.00	498,052,944.00	151,645,104.61	151,645,104.61	-346,407,839.39
Transferencias, Asignaciones, Subsidios y Subvenciones, y Pensiones y Jubilaciones	0.00	0.00	0.00	0.00	0.00	0.00
Ingresos Derivados de Financiamientos	0.00	0.00	0.00	0.00	0.00	0.00
T O T A L I N G R E S O S	883,340,689.00	0.00	883,340,689.00	266,246,819.58	266,246,819.58	-617,093,869.42
				Ingresos excedentes ¹		-617,093,869.42

¹ Los ingresos excedentes se presentan para efectos de cumplimiento de la Ley General de Contabilidad Gubernamental


C. Carlos Alberto Guevara Garza
Presidente Municipal


C. José Ricardo Valadez López
Tesorero Municipal


C. Fabiola Nohemi Martínez Domínguez
Síndico Primera



Municipio de Garcia, Nuevo León

Estado Analítico de Ingresos por Fuente de Financiamiento

Informe del Cuarto Trimestre del 01 de Octubre del 2020 al 31 de Diciembre del 2020



Estado Analítico de Ingresos Por Fuente de Financiamiento	INGRESOS					Diferencia 6 = (5 - 1)
	Estimado	Ampliaciones/ (Reducciones)	Modificado	Devengado	Recaudado	
	1	2	3 = (1 + 2)	4	5	
Ingresos del Poder Ejecutivo Federal o Estatal y de los Municipios	875,429,592.00	0.00	875,429,592.00	260,896,916.01	260,896,916.01	-614,532,675.99
Impuestos	303,328,980.00	0.00	303,328,980.00	81,835,534.91	81,835,534.91	-221,493,445.09
Contribuciones de Mejoras	0.00	0.00	0.00	0.00	0.00	0.00
Derechos	64,201,212.00	0.00	64,201,212.00	24,242,679.90	24,242,679.90	-39,958,532.10
Productos	0.00	0.00	0.00	0.00	0.00	0.00
Aprovechamientos	9,846,456.00	0.00	9,846,456.00	3,173,596.59	3,173,596.59	-6,672,859.41
Participaciones, Aportaciones, Convenios, Incentivos Derivados de la Colaboración Fiscal	498,052,944.00	0.00	498,052,944.00	151,645,104.61	151,645,104.61	-346,407,839.39
Transferencias, Asignaciones, Subsidios y Subvenciones, y Pensiones y Jubilaciones	0.00	0.00	0.00	0.00	0.00	0.00
Ingresos de los Entes Públicos de los Poderes Legislativo y Judicial, de los Órganos Autónomos	7,911,097.00	0.00	7,911,097.00	5,349,903.57	5,349,903.57	-2,561,193.43
Cuotas y Aportaciones de Seguridad Social	0.00	0.00	0.00	0.00	0.00	0.00
Ingresos por Venta de Bienes, Prestación de Servicios y Otros Ingresos	7,911,097.00	0.00	7,911,097.00	5,349,903.57	5,349,903.57	-2,561,193.43
Ingresos Derivados de Financiamientos	0.00	0.00	0.00	0.00	0.00	0.00
Ingresos Derivados de Financiamientos	0.00	0.00	0.00	0.00	0.00	0.00
T O T A L I N G R E S O S	883,340,689.00	0.00	883,340,689.00	266,246,819.58	266,246,819.58	
				Ingresos excedentes ¹		-617,093,869.42

¹ Los ingresos excedentes se presentan para efectos de cumplimiento de la Ley General de Contabilidad Gubernamental

C. Carlos Alberto Guevara Garza
Presidente Municipal

C. José Ricardo Valadez López
Tesorero Municipal

C. Fabiola Noheми Martinez Dominguez
Sindico Primera



NOR_01_09_002

Municipio de García, Nuevo León

Estado Analítico del Ejercicio del Presupuesto de Egresos

Clasificación Funcional (Finalidad y Función)

Informe del Cuarto Trimestre del 01 de Octubre del 2020 al 31 de Diciembre del 2020

Elaborado el 26 de Enero del 2021



Concepto	EGRESOS					Sub-Ejercicio
	Aprobado	Ampliaciones/ (Reducciones)	Modificado	Devengado	Pagado	
	1	2	3 = (1 + 2)	4	5	
TOTAL GENERAL	883,340,689.00	0.00	883,340,689.00	276,841,772.65	274,959,237.28	606,498,916.35
01 Gobierno	790,763,361.00	0.00	790,763,361.00	266,325,251.72	265,639,413.29	524,438,109.28
0101 Legislacion	0.00	0.00	0.00	0.00	0.00	0.00
0102 Justicia	0.00	0.00	0.00	0.00	0.00	0.00
0103 Coordinacion de la politica de gobierno	708,884,469.00	0.00	708,884,469.00	245,131,932.36	239,599,890.48	463,752,536.64
0104 Relaciones exteriores	0.00	0.00	0.00	0.00	0.00	0.00
0105 Asuntos financieros y hacendarios	42,384.00	0.00	42,384.00	0.00	0.00	42,384.00
0106 Seguridad nacional	0.00	0.00	0.00	0.00	0.00	0.00
0107 Asuntos de orden público y de seguridad interior	72,836,508.00	0.00	72,836,508.00	21,193,319.36	26,039,522.81	51,643,188.64
0108 Otros servicios generales	9,000,000.00	0.00	9,000,000.00	0.00	0.00	9,000,000.00
02 Desarrollo Social	82,577,328.00	0.00	82,577,328.00	10,516,520.93	9,319,823.99	72,060,807.07
0201 Proteccion ambiental	500,688.00	0.00	500,688.00	39,813.10	48,368.50	460,874.90
0202 Vivienda y servicios a la comunidad	73,938,588.00	0.00	73,938,588.00	9,940,906.87	8,628,453.82	63,997,681.13
0203 Salud	0.00	0.00	0.00	0.00	0.00	0.00
0204 Recreacion, cultura y otras manifestaciones sociales	0.00	0.00	0.00	0.00	0.00	0.00
0205 Educacion	0.00	0.00	0.00	0.00	0.00	0.00
0206 Proteccion social	8,138,052.00	0.00	8,138,052.00	535,800.96	643,001.67	7,602,251.04
0207 Otros asuntos sociales	0.00	0.00	0.00	0.00	0.00	0.00
03 Desarrollo Económico	0.00	0.00	0.00	0.00	0.00	0.00
0301 Asuntos economicos, comerciales y laborales en general	0.00	0.00	0.00	0.00	0.00	0.00
0302 Agropecuaria, silvicultura, pesca y caza	0.00	0.00	0.00	0.00	0.00	0.00
0303 Combustibles y energia	0.00	0.00	0.00	0.00	0.00	0.00
0304 Minería, manufacturas y construccion	0.00	0.00	0.00	0.00	0.00	0.00
0305 Transporte	0.00	0.00	0.00	0.00	0.00	0.00
0306 Comunicaciones	0.00	0.00	0.00	0.00	0.00	0.00
0307 Turismo	0.00	0.00	0.00	0.00	0.00	0.00
0308 Ciencia, tecnologia e innovacion	0.00	0.00	0.00	0.00	0.00	0.00



NOR 01 09 002

Municipio de García, Nuevo León

Estado Analítico del Ejercicio del Presupuesto de Egresos

Clasificación Funcional (Finalidad y Función)

Informe del Cuarto Trimestre del 01 de Octubre del 2020 al 31 de Diciembre del 2020

Elaborado el 26 de Enero del 2021




García
SOMOS FAMILIA 2010 - 2021

Concepto	E G R E S O S					Sub-Ejercicio
	Aprobado	Ampliaciones/ (Reducciones)	Modificado	Devengado	Pagado	
	1	2	3 = (1 + 2)	4	5	
0309 Otras industrias y otros asuntos economicos	0.00	0.00	0.00	0.00	0.00	0.00
04 Otras NO Clasificadas en Funciones Anteriores	10,000,000.00	0.00	10,000,000.00	0.00	0.00	10,000,000.00
0401 Transacciones de la deuda publica / costo financiero de la deuda	0.00	0.00	0.00	0.00	0.00	0.00
0402 Transferencias, participaciones y aportaciones entre diferentes niveles y ordenes de gobierno	0.00	0.00	0.00	0.00	0.00	0.00
0403 Saneamiento del sistema financiero	0.00	0.00	0.00	0.00	0.00	0.00
0404 Adeudos de ejercicios fiscales anteriores	10,000,000.00	0.00	10,000,000.00	0.00	0.00	10,000,000.00

* Bajo protesta de decir verdad declaramos que los Estados Financieros y sus Notas son razonablemente correctos y responsabilidad del emisor


C. Carlos Alberto Guevara Garza
Presidente Municipal


C. José Ricardo Valadez López
Tesorero Municipal


C. Fabiola Nohemi Martínez Domínguez
Síndico Primera



NOR 01 09 002

Municipio de García, Nuevo León

Estado Analítico del Ejercicio del Presupuesto de Egresos

Clasificación por Objeto del Gasto

Informe del Cuarto Trimestre del 01 de Octubre del 2020 al 31 de Diciembre del 2020

Elaborado el 26 de Enero del 2021



Concepto	EGRESOS					Sub-Ejercicio
	Aprobado	Ampliaciones/ (Reducciones)	Modificado	Devengado	Pagado	
	1	2	3 = (1 + 2)	4	5	
TOTAL GENERAL	883,340,689.00	0.00	883,340,689.00	276,841,772.65	274,959,237.28	606,498,916.35
1000 Servicios Personales	315,419,724.00	0.00	315,419,724.00	110,078,775.66	112,862,121.30	205,340,948.34
1100 Remuneraciones al Personal de Caracter Permanente	148,390,344.00	0.00	148,390,344.00	39,301,862.15	39,417,766.89	109,088,481.85
1200 Remuneraciones al Personal de Caracter Transitorio	66,908,064.00	0.00	66,908,064.00	28,132,038.67	28,088,921.42	38,776,025.33
1300 Remuneraciones Adicionales y Especiales	29,290,884.00	0.00	29,290,884.00	28,951,989.00	29,318,586.45	338,895.00
1400 Seguridad Social	17,646,288.00	0.00	17,646,288.00	1,911,983.09	4,252,911.49	15,734,304.91
1500 Otras Prestaciones Sociales y Economicas	4,620,024.00	0.00	4,620,024.00	686,705.97	689,738.27	3,933,318.03
1600 Previsiones	0.00	0.00	0.00	0.00	0.00	0.00
1700 Pago de Estimulos a Servidores Publicos	48,564,120.00	0.00	48,564,120.00	11,094,196.78	11,094,196.78	37,469,923.22
1800 IMPUESTO SOBRE NÓMINAS Y OTROS QUE SE DERIVEN DE UNA RELACIÓN LABORAL	0.00	0.00	0.00	0.00	0.00	0.00
2000 Materiales y Suministros	100,302,132.00	0.00	100,302,132.00	24,689,921.09	25,102,717.16	75,612,210.91
2100 Materiales de Administracion, Emision de Documentos y Articulos Oficiales	15,381,684.00	0.00	15,381,684.00	2,869,806.29	2,754,374.14	12,511,877.71
2200 Alimentos y Utensilios	4,407,192.00	0.00	4,407,192.00	769,882.72	620,596.35	3,637,309.28
2300 Materias Primas y Materiales de Produccion y Comercializacion	0.00	0.00	0.00	0.00	0.00	0.00
2400 Materiales y Articulos de Construccion y de Reparacion	14,865,840.00	0.00	14,865,840.00	1,801,112.71	1,682,625.67	13,064,727.29
2500 Productos Quimicos, Farmaceuticos y de Laboratorio	1,917,696.00	0.00	1,917,696.00	1,618,866.83	1,843,572.46	298,829.17
2600 Combustibles, Lubricantes y Aditivos	41,005,812.00	0.00	41,005,812.00	12,399,754.41	14,910,010.93	28,606,057.59
2700 Vestuario, Blancos, Prendas de Proteccion y Articulos Deportivos	21,157,584.00	0.00	21,157,584.00	4,927,874.53	2,993,717.40	16,229,709.47
2800 Materiales y Suministros para Seguridad	0.00	0.00	0.00	108,436.80	108,436.80	-108,436.80



NOR 01 09 002

Municipio de García, Nuevo León

Estado Analítico del Ejercicio del Presupuesto de Egresos

Clasificación por Objeto del Gasto

Informe del Cuarto Trimestre del 01 de Octubre del 2020 al 31 de Diciembre del 2020

Elaborado el 26 de Enero del 2021

García
SOMOS FAMILIA 2010 - 2021

Concepto	EGRESOS					Sub-Ejercicio
	Aprobado	Ampliaciones/ (Reducciones)	Modificado	Devengado	Pagado	
	1	2	3 = (1 + 2)	4	5	
2900 Herramientas, Refacciones y Accesorios Menores	1,566,324.00	0.00	1,566,324.00	194,186.80	189,383.41	1,372,137.20
3000 Servicios Generales	342,235,668.00	0.00	342,235,668.00	85,412,573.23	86,345,025.54	256,823,094.77
3100 Servicios Basicos	81,839,100.00	0.00	81,839,100.00	20,931,179.46	20,561,761.62	60,907,920.54
3200 Servicios de Arrendamiento	53,506,452.00	0.00	53,506,452.00	18,983,330.41	17,875,958.79	34,523,121.59
3300 Servicios Profesionales, Cientificos, Tecnicos y Otros Servicios	7,702,860.00	0.00	7,702,860.00	5,034,054.97	3,882,554.11	2,668,805.03
3400 Servicios Financieros, Bancarios y Comerciales	11,200,356.00	0.00	11,200,356.00	1,686,817.51	1,686,817.51	9,513,538.49
3500 Servicios de Instalacion, Reparacion, Mantenimiento y Conservacion	126,167,784.00	0.00	126,167,784.00	32,867,383.36	37,033,957.40	93,300,400.64
3600 Servicios de Comunicacion Social y Publicidad	6,600,792.00	0.00	6,600,792.00	2,130,644.97	1,541,019.33	4,470,147.03
3700 Servicios de Traslado y Viaticos	691,596.00	0.00	691,596.00	0.00	0.00	691,596.00
3800 Servicios Oficiales	43,314,924.00	0.00	43,314,924.00	1,229,021.51	1,212,815.74	42,085,902.49
3900 Otros Servicios Generales	11,211,804.00	0.00	11,211,804.00	2,550,141.04	2,550,141.04	8,661,662.96
4000 Transferencias, Asignaciones, Subsidios y Otras Ayudas	10,784,424.00	0.00	10,784,424.00	1,046,694.82	1,468,331.68	9,737,729.18
4100 Transferencias Internas y Asignaciones al Sector Público	0.00	0.00	0.00	0.00	0.00	0.00
4200 Transferencias al Resto del Sector Público	0.00	0.00	0.00	0.00	0.00	0.00
4300 Subsidios y Subvenciones	925,068.00	0.00	925,068.00	0.00	0.00	925,068.00
4400 Ayudas Sociales	8,320,752.00	0.00	8,320,752.00	739,116.49	1,160,753.35	7,581,635.51
4500 Pensiones y Jubilaciones	1,381,008.00	0.00	1,381,008.00	307,578.33	307,578.33	1,073,429.67
4600 Transferencias a Fideicomisos, Mandatos y Otros Analogos	0.00	0.00	0.00	0.00	0.00	0.00
4700 Transferencias a la Seguridad Social	0.00	0.00	0.00	0.00	0.00	0.00
4800 Donativos	157,596.00	0.00	157,596.00	0.00	0.00	157,596.00
4900 Transferencias al Exterior	0.00	0.00	0.00	0.00	0.00	0.00
5000 Bienes Muebles, Inmuebles e Intangibles	6,574,068.00	0.00	6,574,068.00	14,554,776.69	8,903,238.65	-7,980,708.69



NOR 01 09 002

Municipio de García, Nuevo León

Estado Analítico del Ejercicio del Presupuesto de Egresos

Clasificación por Objeto del Gasto

Informe del Cuarto Trimestre del 01 de Octubre del 2020 al 31 de Diciembre del 2020

Elaborado el 26 de Enero del 2021

García
SOMOS FAMILIA 2010 - 2021

Concepto	EGRESOS					Sub-Ejercicio
	Aprobado	Ampliaciones/ (Reducciones)	Modificado	Devengado	Pagado	
	1	2	3 = (1 + 2)	4	5	
5100 Mobiliario y Equipo de Administracion	3,369,144.00	0.00	3,369,144.00	326,415.98	383,739.12	3,042,728.02
5200 Mobiliario y Equipo Educacional y Recreativo	0.00	0.00	0.00	0.00	0.00	0.00
5300 Equipo e Instrumental Medico y de Laboratorio	768,888.00	0.00	768,888.00	0.00	0.00	768,888.00
5400 Vehiculos y Equipo de Transporte	2,398,404.00	0.00	2,398,404.00	164,256.00	184,672.00	2,234,148.00
5500 Equipo de Defensa y Seguridad	37,632.00	0.00	37,632.00	2,458,666.40	2,487,389.22	-2,421,034.40
5600 Maquinaria, Otros Equipos y Herramientas	0.00	0.00	0.00	0.00	0.00	0.00
5700 Activos Biologicos	0.00	0.00	0.00	0.00	0.00	0.00
5800 Bienes Inmuebles	0.00	0.00	0.00	0.00	0.00	0.00
5900 Activos Intangibles	0.00	0.00	0.00	11,605,438.31	5,847,438.31	-11,605,438.31
6000 Inversion Pública	68,514,228.00	0.00	68,514,228.00	38,731,325.85	37,957,215.64	29,782,902.15
6100 Obra Pública en Bienes de Dominio Público	68,514,228.00	0.00	68,514,228.00	37,944,113.33	37,857,215.64	30,570,114.67
6200 Obra Pública en Bienes Propios	0.00	0.00	0.00	0.00	0.00	0.00
6300 Proyectos Productivos y Acciones de Fomento	0.00	0.00	0.00	787,212.52	100,000.00	-787,212.52
7000 Inversiones Financieras y Otras Provisiones	0.00	0.00	0.00	0.00	0.00	0.00
7100 Inversiones para el Fomento de Actividades Productivas	0.00	0.00	0.00	0.00	0.00	0.00
7200 Acciones y Participaciones de Capital	0.00	0.00	0.00	0.00	0.00	0.00
7300 Compra de Títulos y Valores	0.00	0.00	0.00	0.00	0.00	0.00
7400 Concesion de Préstamos	0.00	0.00	0.00	0.00	0.00	0.00
7500 Inversiones en Fideicomisos, Mandatos y Otros Analogos	0.00	0.00	0.00	0.00	0.00	0.00
7600 Otras Inversiones Financieras	0.00	0.00	0.00	0.00	0.00	0.00
7900 Provisiones para Contingencias y Otras Erogaciones Especiales	0.00	0.00	0.00	0.00	0.00	0.00
8000 Participaciones y Aportaciones	0.00	0.00	0.00	0.00	0.00	0.00
8100 Participaciones	0.00	0.00	0.00	0.00	0.00	0.00



NOR 01 09 002

Municipio de García, Nuevo León

Estado Analítico del Ejercicio del Presupuesto de Egresos

Clasificación por Objeto del Gasto

Informe del Cuarto Trimestre del 01 de Octubre del 2020 al 31 de Diciembre del 2020


Elaborado el 26 de Enero del 2021


García
SOMOS FAMILIA 2016 - 2021

Concepto	E G R E S O S					Sub-Ejercicio
	Aprobado	Ampliaciones/ (Reducciones)	Modificado	Devengado	Pagado	
	1	2	3 = (1 + 2)	4	5	
8300 Aportaciones	0.00	0.00	0.00	0.00	0.00	0.00
8500 Convenios	0.00	0.00	0.00	0.00	0.00	0.00
9000 Deuda Pública	39,510,445.00	0.00	39,510,445.00	2,327,705.31	2,320,587.31	37,182,739.69
9100 Amortizacion de la Deuda Pública	16,547,664.00	0.00	16,547,664.00	0.00	0.00	16,547,664.00
9200 Intereses de la Deuda Pública	12,823,341.00	0.00	12,823,341.00	2,121,752.82	2,121,752.82	10,701,588.18
9300 Comisiones de la Deuda Pública	0.00	0.00	0.00	0.00	0.00	0.00
9400 Gastos de la Deuda Pública	0.00	0.00	0.00	0.00	0.00	0.00
9500 Costo por Coberturas	0.00	0.00	0.00	0.00	0.00	0.00
9600 Apoyos Financieros	0.00	0.00	0.00	0.00	0.00	0.00
9900 Adeudos de Ejercicios Fiscales Anteriores (ADEFAS)	10,139,440.00	0.00	10,139,440.00	205,952.49	198,834.49	9,933,487.51

* Bajo protesta de decir verdad declaramos que los Estados Financieros y sus Notas son razonablemente correctos y responsabilidad del emisor


 C. Carlos Alberto Guevara Garza
 Presidente Municipal


 C. José Ricardo Valadez López
 Tesorero Municipal


 C. Fabiola Nohemi Martínez Domínguez
 Sindico Primera



NOR 01 09 002

Municipio de García, Nuevo León

Estado Analítico del Ejercicio del Presupuesto de Egresos

Clasificación por Tipo de Gasto

Informe del Cuarto Trimestre del 01 de Octubre del 2020 al 31 de Diciembre del 2020


Elaborado el 26 de Enero del 2021



Concepto	E G R E S O S					Sub-Ejercicio
	Aprobado	Ampliaciones/ (Reducciones)	Modificado	Devengado	Pagado	
	1	2	3 = (1 + 2)	4	5	
TOTAL GENERAL	883,340,689.00	0.00	883,340,689.00	276,841,772.65	274,959,237.28	606,498,916.35
1 Gasto Corriente	772,704,729.00	0.00	772,704,729.00	228,700,154.46	232,125,709.46	544,004,574.54
2 Gasto de Capital	75,088,296.00	0.00	75,088,296.00	48,141,618.19	42,833,527.82	26,946,677.81
3 Amortización de la deuda y disminución de pasivos	26,547,664.00	0.00	26,547,664.00	0.00	0.00	26,547,664.00
4 Pensiones y Jubilaciones	9,000,000.00	0.00	9,000,000.00	0.00	0.00	9,000,000.00
5 Participaciones	0.00	0.00	0.00	0.00	0.00	0.00

* Bajo protesta de decir verdad declaramos que los Estados Financieros y sus Notas son razonablemente correctos y responsabilidad del emisor


C. Carlos Alberto Guevara Garza
Presidente Municipal


C. José Ricardo Valadez López
Tesorero Municipal


C. Fabiola Nohemi Martínez Domínguez
Síndico Primera



NOR 01 09 002

Municipio de García, Nuevo León

Estado Analítico del Ejercicio del Presupuesto de Egresos

Clasificación Administrativa

Informe del Cuarto Trimestre del 01 de Octubre del 2020 al 31 de Diciembre del 2020


Elaborado el 26 de Enero del 2021

García
SOMOS FAMILIA 2016 - 2021

Concepto	EGRESOS					Sub-Ejercicio
	Aprobado	Ampliaciones/ (Reducciones)	Modificado	Devengado	Pagado	
	1	2	3 = (1 + 2)	4	5	
TOTAL GENERAL	883,340,689.00	0.00	883,340,689.00	276,841,772.65	274,959,237.28	606,498,916.35
0002 SECRETARIA PARTICULAR	1,327,608.00	0.00	1,327,608.00	110,366.98	109,112.98	1,217,241.02
0003 SECRETARIA DEL AYUNTAMIENTO	697,056,837.00	0.00	697,056,837.00	195,661,430.66	195,687,124.75	501,395,406.34
0004 SEC. DE TESORERIA, FINANZAS Y ADMON MPAL.	19,181,824.00	0.00	19,181,824.00	13,076,576.42	7,838,665.36	6,105,247.58
0006 SECRETARIA DE OBRAS PUBLICAS	71,276,040.00	0.00	71,276,040.00	39,538,712.72	38,632,229.53	31,737,327.28
0007 SEC. DE LA CONTRALORIA Y TRANSPARENCIA MPAL.	1,340,568.00	0.00	1,340,568.00	174,000.00	124,000.00	1,166,568.00
0008 SEC. DE DESARROLLO SOCIAL Y HUMANO	4,231,356.00	0.00	4,231,356.00	592,211.89	625,868.18	3,639,144.11
0010 DESARROLLO INTEGRAL DE LA FAMILIA	0.00	0.00	0.00	0.00	36,215.20	0.00
0011 INST. DE POLICIA PREVENTIVA MUNICIPAL	78,592,404.00	0.00	78,592,404.00	25,687,123.19	30,703,466.46	52,905,280.81
0012 SECRETARIA DE SERVICIOS PUBLICOS	500,688.00	0.00	500,688.00	302,285.03	290,805.58	198,402.97
0013 SEC. DE DESARROLLO URBANO Y ECOLOGIA	298,320.00	0.00	298,320.00	31,575.20	31,575.20	266,744.80
0014 SEC. DE INSTANCIA MPAL. DE LAS MUJERES	1,401,768.00	0.00	1,401,768.00	171,663.46	243,892.02	1,230,104.54
0015 SEC. DESARROLLO ECONOMICO Y TURISMO	304,308.00	0.00	304,308.00	10,788.00	10,788.00	293,520.00
0016 OFICINA EJECUTIVA DE LA PRESIDENCIA	308,412.00	0.00	308,412.00	288,340.79	275,955.71	20,071.21
0017 DIR. GENERAL DE COMUNICACION SOCIAL	5,319,936.00	0.00	5,319,936.00	932,778.01	86,218.01	4,387,157.99
0018 DIRECCION INJUVE	2,200,620.00	0.00	2,200,620.00	263,920.30	263,320.30	1,936,699.70

* Bajo protesta de decir verdad declaramos que los Estados Financieros y sus Notas son razonablemente correctos y responsabilidad del emisor


C. Carlos Alberto Guevara Garza
Presidente Municipal


C. José Ricardo Valadez López
Tesorero Municipal


C. Fabiola Nohemi Martínez Domínguez
Síndico Primera



Municipio de García, Nuevo León

Estado Analítico del Ejercicio del Presupuesto de Egresos



Gasto por Categoría Programática

NOR_01_09_004

Informe del Cuarto Trimestre del 01 de Octubre del 2020 al 31 de Diciembre del 2020

Elaborado el 26 de Enero del 2021	EGRESOS					Sub-Ejercicio 6 = (3 - 4)
	Aprobado	Ampliaciones/ (Reducciones)	Modificado	Devengado	Pagado	
	1	2	3 = (1 + 2)	4	5	
Programas	883,340,689.00	0.00	883,340,689.00	275,494,649.23	273,900,475.72	607,846,039.77
Subsidios: Sector Social y Privado o Entidades Federativas y Municipios	0.00	0.00	0.00	0.00	0.00	0.00
Sujetos a Reglas de Operación	0.00	0.00	0.00	0.00	0.00	0.00
Otros Subsidios	0.00	0.00	0.00	0.00	0.00	0.00
Desempeño de las Funciones	883,340,689.00	0.00	883,340,689.00	275,494,649.23	273,900,475.72	607,846,039.77
Prestación de Servicios Públicos	883,340,689.00	0.00	883,340,689.00	275,494,649.23	273,900,475.72	607,846,039.77
Provisión de Bienes Públicos	0.00	0.00	0.00	0.00	0.00	0.00
Planeación, seguimiento y evaluación de políticas públicas	0.00	0.00	0.00	0.00	0.00	0.00
Promoción y fomento	0.00	0.00	0.00	0.00	0.00	0.00
Regulación y supervisión	0.00	0.00	0.00	0.00	0.00	0.00
Funciones de las Fuerzas Armadas (Únicamente Gobierno Federal)	0.00	0.00	0.00	0.00	0.00	0.00
Específicos	0.00	0.00	0.00	0.00	0.00	0.00
Proyectos de Inversión	0.00	0.00	0.00	0.00	0.00	0.00
Administrativos y de Apoyo	0.00	0.00	0.00	0.00	0.00	0.00
Apoyo al proceso presupuestario y para mejorar la eficiencia institucional	0.00	0.00	0.00	0.00	0.00	0.00
Apoyo a la función pública y al mejoramiento de la gestión	0.00	0.00	0.00	0.00	0.00	0.00
Operaciones ajenas	0.00	0.00	0.00	0.00	0.00	0.00
Compromisos	0.00	0.00	0.00	0.00	0.00	0.00
Obligaciones de cumplimiento de resolución jurisdiccional	0.00	0.00	0.00	0.00	0.00	0.00
Desastres Naturales	0.00	0.00	0.00	0.00	0.00	0.00
Obligaciones	0.00	0.00	0.00	0.00	0.00	0.00
Pensiones y jubilaciones	0.00	0.00	0.00	0.00	0.00	0.00
Aportaciones a la seguridad social	0.00	0.00	0.00	0.00	0.00	0.00
Aportaciones a fondos de estabilización	0.00	0.00	0.00	0.00	0.00	0.00
Aportaciones a fondos de inversión y reestructura de pensiones	0.00	0.00	0.00	0.00	0.00	0.00
Programas de Gasto Federalizado (Gobierno Federal)	0.00	0.00	0.00	0.00	0.00	0.00
Gasto Federalizado	0.00	0.00	0.00	0.00	0.00	0.00
Participaciones a Entidades Federativas y Municipios	0.00	0.00	0.00	0.00	0.00	0.00
Costo Financiero, Deuda o Apoyos a Deudores y Ahorradores de la Banca	0.00	0.00	0.00	0.00	0.00	0.00
Adeudos de Ejercicios Fiscales Anteriores	0.00	0.00	0.00	0.00	0.00	0.00
TOTAL DEL GASTO	883,340,689.00	0.00	883,340,689.00	275,494,649.23	273,900,475.72	607,846,039.77

C. Carlos Alberto Guevara Garza
Presidente Municipal

C. José Ricardo Valadez López
Tesorero Municipal

C. Fabiola Nohemí Martínez Domínguez
Síndico Primera



NOR_01_09_002

Municipio de García, Nuevo León

Intereses de la Deuda

Informe del Cuarto Trimestre del 01 de Octubre del 2020 al 31 de Diciembre del 2020
Elaborado el 26 de Enero del 2021



García
SOMOS FAMILIA 2010 2021

IDENTIFICACION DE CREDITO O INSTRUMENTO	DEVENGADO	PAGADO
Creditos Bancarios		
TESORERIA (ING.,EGR.,CTA PUB,PATRIM.)	966,359.44	966,359.44
TESORERIA (ING.,EGR.,CTA PUB,PATRIM.)	136,489.03	136,489.03
TESORERIA (ING.,EGR.,CTA PUB,PATRIM.)	230,880.54	230,880.54
TESORERIA (ING.,EGR.,CTA PUB,PATRIM.)	227,644.74	227,644.74
TESORERIA (ING.,EGR.,CTA PUB,PATRIM.)	560,379.07	560,379.07
Total de Intereses de Creditos Bancarios	2,121,752.82	2,121,752.82
Otros Instrumentos de la Deuda		
	0.00	0.00
Total de Intereses de Otros Instrumentos de la Deuda	0.00	0.00
T o t a l	2,121,752.82	2,121,752.82

* Bajo protesta de decir verdad declaramos que los Estados Financieros y sus Notas son razonablemente correctos y responsabilidad del emisor


C. Carlos Alberto Guevara Garza
Presidente Municipal


C. José Ricardo Valadez López
Tesorero Municipal


C. Fabiola Noheми Martinez Dominguez
Sindico Primera



Municipio de García, Nuevo León


Endeudamiento Neto





Informe del Cuarto Trimestre del 01 de Octubre del 2020 al 31 de Diciembre del 2020
Elaborado el 26 de Enero del 2021

NOR_01_09_002

IDENTIFICACION DE CREDITO O INSTRUMENTO	Contratación/Colocación A	Amortización B	Endeudamiento Neto C = A - B
Creditos Bancarios	0.00	0.00	0.00
Total Creditos Bancarios	0.00	0.00	0.00
Otros Instrumentos de la Deuda	0.00	0.00	0.00
Total Otros Instrumentos de la Deuda	0.00	0.00	0.00
T o t a l	0.00	0.00	0.00


C. Carlos Alberto Guevara Garza
Presidente Municipal


C. José Ricardo Valadez López
Tesorero Municipal


C. Fabiola Nohemí Martínez Domínguez
Síndico Primera



MUNICIPIO DE GARCÍA, NUEVO LEÓN

AVANCE DE GESTIÓN FINANCIERA CUARTO TRIMESTRE EJERCICIO 2020

FORMATOS DE LEY DISCIPLINA FINANCIERA:

- ESTADO DE SITUACIÓN FINANCIERA DETALLADO.
- INFORME ANALÍTICO DE OBLIGACIONES DIFERENTES DE FINANCIAMIENTO.
- BALANCE PRESUPUESTARIO.
- ESTADO ANALÍTICO DE INGRESOS DETALLADO.
- ESTADO ANALÍTICO DEL EJERCICIO DEL PRESUPUESTO DE EGRESOS DETALLADO (COG).
- ESTADO ANALÍTICO DEL EJERCICIO DEL PRESUPUESTO DE EGRESOS DETALLADO (CLASIFICACIÓN FUNCIONAL).
- INFORME SOBRE ESTADO ACTUARIALES.
- PROYECCIONES DE INGRESOS.
- PROYECCIONES DE EGRESOS.
- RESULTADOS DE INGRESOS
- RESULTADOS DE EGRESOS.



Municipio de García, Nuevo León

Estado de Situación Financiera Detallado - LDF

Informe Acumulado del Cuarto Trimestre del 01 de Enero del 2020 y y al 31 de Diciembre del 2019
(Pesos)



Concepto (c)	2020 (D)	Al 31 de Dic. del (E)	Concepto (c)	2020 (D)	Al 31 de Dic. del (E)
ACTIVO			PASIVO		
IA. Activo Circulante			IIA. Pasivo Circulante		
<u>a. Efectivo y Equivalentes (a=a1+a2+a3+a4+a5+a6+a7)</u>	11,497,118.71		<u>a. Cuentas Por Pagar a Corto Plazo</u>	240,446,297.91	
a1) Efectivo	378,760.00		a1) Servicios Personales Por Pagar a Corto Plazo	2,063,061.68	
a2) Bancos/Tesorería	11,118,358.71		a2) Proveedores Por Pagar a Corto Plazo	175,234,627.63	
a3) Bancos/Dependencias y Otros			a3) Contratistas Por Obras Públicas Por Pagar a Corto Plazo	-277,860.88	
a4) Inversiones Temporales (hasta 3 Meses)			a4) Participaciones y Aportaciones Por Pagar a Corto Plazo		
a5) Fondos Con Afectación Específica			a5) Transferencias Otorgadas Por Pagar a Corto Plazo	-78,800.00	
a6) Depósitos De Fondos De Terceros En Garantía Y/o Administración			a6) Intereses, Comisiones y Otros Gastos De La Deuda Pública Por		
a7) Otros Efectivos y Equivalentes			a7) Retenciones y Contribuciones Por Pagar a Corto Plazo	56,062,616.48	
<u>b. Derechos a Recibir Efectivo o Equivalentes</u>	1,177,756.13		a8) Devoluciones De La Ley De Ingresos Por Pagar a Corto Plazo	12,118.00	
b1) Inversiones Financieras De Corto Plazo			a9) Otras Cuentas Por Pagar a Corto Plazo	7,430,535.00	
b2) Cuentas Por Cobrar a Corto Plazo			<u>b. Documentos Por Pagar a Corto Plazo (b=b1+b2+b3)</u>		
b3) Deudores Diversos Por Cobrar a Corto Plazo	1,170,913.77		b1) Documentos Comerciales Por Pagar a Corto Plazo		
b4) Ingresos Por Recuperar a Corto Plazo			b2) Documentos Con Contratistas Por Obras Públicas Por Pagar a		
b5) Deudores Por Anticipos De La Tesorería a Corto Plazo			b3) Otros Documentos Por Pagar a Corto Plazo		
b6) Préstamos Otorgados a Corto Plazo			<u>c. Porción a Corto Plazo De La Deuda Pública a Largo Plazo</u>		
b7) Otros Derechos a Recibir Efectivo o Equivalentes a Corto Plazo	6,842.36		c1) Porción a Corto Plazo De La Deuda Pública Interna		
<u>c. Derechos a Recibir Bienes o Servicios (c=c1+c2+c3+c4+c5)</u>			c2) Porción a Corto Plazo De La Deuda Pública Externa		
c1) Anticipo a Proveedores Por Adquisición De Bienes y Prestación De			c3) Porción a Corto Plazo De Arrendamiento Financiero		
c2) Anticipo a Proveedores Por Adquisición De Bienes Inmuebles y			<u>d. Títulos y Valores a Corto Plazo (d=d1+d2)</u>		
c3) Anticipo a Proveedores Por Adquisición De Bienes Intangibles a			d1) Títulos y Valores De La Deuda Pública Interna a Corto Plazo		
c4) Anticipo a Contratistas Por Obras Públicas a Corto Plazo			d2) Títulos y Valores De La Deuda Pública Externa a Corto Plazo		
c5) Otros Derechos a Recibir Bienes o Servicios a Corto Plazo			<u>e. Pasivos Diferidos a Corto Plazo (e=e1+e2+e3)</u>		
<u>d. Inventarios (d=d1+d2+d3+d4+d5)</u>			e1) Ingresos Cobrados Por Adelantado a Corto Plazo		
d1) Inventario De Mercancías Para Venta			e2) Intereses Cobrados Por Adelantado a Corto Plazo		
d2) Inventario De Mercancías Terminadas			e3) Otros Pasivos Diferidos a Corto Plazo		
d3) Inventario De Mercancías En Proceso De Elaboración			<u>f. Fondos y Bienes De Terceros En Garantía Y/o Administración a Corto</u>		
d4) Inventario De Materias Primas, Materiales y Suministros Para					
d5) Bienes En Tránsito					



Municipio de García, Nuevo León

Estado de Situación Financiera Detallado - LDF

Informe Acumulado del Cuarto Trimestre del 01 de Enero del 2020 y y al 31 de Diciembre del 2019

(Pesos)



Concepto (c)	2020 (D)	Al 31 de Dic. del (E)	Concepto (c)	2020 (D)	Al 31 de Dic. del (E)
e. Almacenes (e=e1)			f1) Fondos En Garantía a Corto Plazo		
e1) Almacén De Materiales y Suministros De Consumo			f2) Fondos En Administración a Corto Plazo		
f. Estimación Por Pérdida o Deterioro De Activos Circulantes (f=f1+f2)			f3) Fondos Contingentes a Corto Plazo		
f1) Estimaciones Para Cuentas Incobrables Por Derechos a Recibir			f4) Fondos De Fideicomisos, Mandatos y Contratos Análogos a Corto		
f2) Estimación Por Deterioro De Inventarios			f5) Otros Fondos De Terceros En Garantía Y/o Administración a Corto		
g. Otros Activos Circulantes (g=g1+g2+g3+g4)			f6) Valores y Bienes En Garantía a Corto Plazo		
g1) Valores En Garantía			g. Provisiones a Corto Plazo (g=g1+g2+g3)		
g2) Bienes En Garantía (excluye Depósitos De Fondos)			g1) Provisión Para Demandas y Juicios a Corto Plazo		
g3) Bienes Derivados De Embargos, Decomisos, Aseguramientos y			g2) Provisión Para Contingencias a Corto Plazo		
g4) Adquisición Con Fondos De Terceros			g3) Otras Provisiones a Corto Plazo		
TOTAL IA. Activo Circulante	12,674,874.84		h. Otros Pasivos a Corto Plazo (h=h1+h2+h3)		
IB. Activo No Circulante			h1) Ingresos Por Clasificar		
a. Inversiones Financieras a Largo Plazo	17,191,229.23		h2) Recaudación Por Participar		
b. Derechos a Recibir Efectivo o Equivalentes a Largo Plazo			h3) Otros Pasivos Circulantes		
c. Bienes Inmuebles, Infraestructura y Construcciones En Proceso	4,733,320,032.55		TOTAL IIA. Pasivo Circulante	240,446,297.91	
d. Bienes Muebles	139,234,995.68		II B. Pasivo No Circulante		
e. Activos Intangibles	15,449,698.70		a. Cuentas Por Pagar a Largo Plazo		
f. Depreciación, Deterioro y Amortización Acumulada De Bienes	-58,116,447.70		b. Documentos Por Pagar a Largo Plazo		
g. Activos Diferidos			c. Deuda Pública a Largo Plazo	114,401,767.04	
h. Estimación Por Pérdida o Deterioro De Activos No Circulantes			d. Pasivos Diferidos a Largo Plazo		
i. Otros Activos No Circulantes			e. Fondos y Bienes De Terceros En Garantía Y/o Administración a		
TOTAL IB. Activo No Circulante	4,847,079,508.46		f.		
I. Total Activo	4,859,754,383.30		TOTAL IIB. Pasivo No Circulante	114,401,767.04	
			II TOTAL Pasivo	354,848,064.95	

HACIENDA PÚBLICA/ PATRIMONIO

IIIA. Hacienda Publica/Patrimonio Contribuido

a. Aportaciones



Municipio de García, Nuevo León

Estado de Situación Financiera Detallado - LDF


Informe Acumulado del Cuarto Trimestre del 01 de Enero del 2020 y y al 31 de Diciembre del 2019
(Pesos)



Concepto (c)	2020 (D)	Al 31 de Dic. del (E)	Concepto (c)	2020 (D)	Al 31 de Dic. del (E)
			b. Donaciones De Capital		
			c. Actualización De La Hacienda Pública/Patrimonio		
<hr/>					
TOTAL IIIA. Hacienda Publica/Patrimonio Contribuido					
<hr/>					
IIIB. Hacienda Publica /Patrimonio Generado					
			a. Resultados Del Ejercicio (ahorro/ Desahorro)	54,638,102.74	
			b. Resultados De Ejercicios Anteriores	-254,935,274.93	
			c. Revalúos		
			d. Reservas		
			e. Rectificaciones De Resultados De Ejercicios Anteriores	4,705,203,490.54	
<hr/>					
TOTAL IIIB. Hacienda Publica /Patrimonio Generado				4,504,906,318.35	
<hr/>					
IIIC. Exceso o Insuficiencia En La Actualizacion De La					
			a. Resultado Por Posición Monetaria		
			b. Resultado Por Tenencia De Activos No Monetarios		
<hr/>					
TOTAL IIIC. Exceso o Insuficiencia En La Actualizacion De La Hacienda					
<hr/>					
III TOTAL Hacienda Pública/ Patrimonio				4,504,906,318.35	
<hr/>					
IV. Total del Pasivo y Hacienda Pública/Patrimonio (IV = II + III)				4,859,754,383.30	

* Bajo protesta de decir verdad declaramos que los Estados Financieros y sus Notas son razonablemente correctos y responsabilidad del emisor


C. Carlos Alberto Guevara Garza
Presidente Municipal


C. José Ricardo Valadez López
Tesorero Municipal


C. Fabiola Noheми Martínez Domínguez
Síndico Primera



Municipio de García, Nuevo León

Informe Analítico de la Deuda Pública y Otros Pasivos LDF

Informe del Cuarto Trimestre del 01 de Octubre del 2020 al 31 de Diciembre del 2020

(PESOS)



Página 1

Denominación de las Deuda Pública y Otros Pasivos (c)	Saldo al 31 de Diciembre de 2019 (d)	Disposiciones del Periodo (e)	Amortizaciones del Periodo (f)	Revaluaciones, Reclasificaciones y Otros Ajustes (g)	Saldo Final del Periodo (h) h=d+e-f+g	Pago de Intereses del Periodo (i)	Pago de Comisiones y demás costos asociados durante el Periodo (j)
1. Deuda Pública (1 = A + B)	114,401,767.04				114,401,767.04	2,121,752.82	
A. A Corto Plazo (A = a1 + a2 + a3)						2,121,752.82	
a1. Instituciones de Crédito						2,121,752.82	
a2. Títulos y Valores							
a3. Arrendamientos Financieros							
B. A Largo Plazo (B = b1 + b2 + b3)	114,401,767.04				114,401,767.04		
b1. Instituciones de Crédito	114,401,767.04				114,401,767.04		
b2. Títulos y Valores							
b3. Arrendamientos Financieros							
2. Otros Pasivos	175,735,035.44				175,735,035.44		
3. Total de la Deuda Pública y Otros Pasivos (3=1 + 2)	290,136,802.48				290,136,802.48	2,121,752.82	
4. Deuda Contingente 1 (Informativo)							
A. BANCA AFIRME, S.A.	67,297,147.43				67,297,147.43		
5. Valor de Instrumentos Bono Cupón Cero 2 (Informativo)							
Obligaciones a Corto Plazo (k)	Monto Contratado (i)	Plazo Pactado (m)	Tasa de Interés (n)	Comisiones y Costos Relacionados (o)	Tasa Efectiva (p)		

* Bajo protesta de decir verdad declaramos que los Estados Financieros y sus Notas son razonablemente correctos y responsabilidad del emisor

C. Carlos Alberto Guevara Garza
Presidente Municipal

C. José Ricardo Valadez López
Tesorero Municipal

C. Fabiola Nohemi Martínez Domínguez
Síndico Primera



Municipio de García, Nuevo León (a)

Balance Presupuestario - LDF

Informe del Cuarto Trimestre del 01 de Octubre del 2020 al 31 de Diciembre del 2020 (b)

(Pesos)



Concepto (c)	Estimado / Aprobado (d)	Devengado	Recaudado / Pagado
A. Ingresos Totales (A=A1+A2+A3)	883,340,689.00	266,246,819.58	266,246,819.58
A1. No Existe	791,030,833.00	248,644,923.41	248,644,923.41
A2. Ingresos de Libre Disposición	85,446,120.00	12,164,312.73	12,164,312.73
A3. Transferencias Federales Etiquetadas	6,863,736.00	5,437,583.44	5,437,583.44
B. Egresos Presupuestarios (1) (B=B1+B2+B3+B4)	843,830,244.00	274,514,070.00	272,638,652.00
B1. No Existe	13,048,548.00	18,915,354.00	10,019,739.00
B2. Gasto No Etiquetado	9,625,332.00	5,941,415.00	5,361,551.00
B3. Gasto Etiquetado		36,214,807.00	38,493,952.00
B4. No Existe	821,156,364.00	213,442,494.00	218,763,410.00
C. Remanentes del Ejercicio Anterior (C = C1 + C2)			
C1. Remanentes de Ingresos de Libre Disposición aplicados en el periodo			
C2. Remanentes de Transferencias Federales Etiquetadas aplicados en el periodo			
I. Balance Presupuestario (I = A - B + C)	39,510,445.00	-8,267,250.42	-6,391,832.42
II. Balance Presupuestario sin Financiamiento Neto (II = I - A3)	32,646,709.00	-13,704,833.86	-11,829,415.86
III. Balance Presupuestario sin Financiamiento Neto y sin Remanentes del Ejercicio Anterior (III = II - C)	32,646,709.00	-13,704,833.86	-11,829,415.86

Concepto (c)	Aprobado (d)	Devengado	Pagado
E. Intereses, Comisiones y Gastos de la Deuda (E=E1)	12,823,341.00	2,121,753.00	2,121,753.00
E1. No Existe	12,823,341.00	2,121,753.00	2,121,753.00
IV. Balance Primario (IV = III + E)	45,470,050.00	-11,583,080.86	-9,707,662.86

Concepto (c)	Estimado / Aprobado (d)	Devengado	Recaudado / Pagado
F. Ingresos Totales (F=F1+F2)			
F1. Financiamiento con Fuente de Pago de Ingresos de Libre Disposición			
F2. Financiamiento con Fuente de Pago de Transferencias Federales Etiquetadas			







Municipio de García, Nuevo León (a)

Balance Presupuestario - LDF

Informe del Cuarto Trimestre del 01 de Octubre del 2020 al 31 de Diciembre del 2020 (b)

(Pesos)



Concepto (c)	Estimado / Aprobado (d)	Devengado	Recaudado / Pagado
G. Amortización de la Deuda (G=G1+G2+G3)	16,547,664.00		
G1. Amortización de la Deuda Pública con Gasto No Etiquetado			
G2. Amortización de la Deuda Pública con Gasto Etiquetado			
G3. Amortización de la Deuda Pública con No Clasificado	16,547,664.00		
A3. Financiamiento Neto (A3 = F - G)	-16,547,664.00		

Concepto (c)	Estimado / Aprobado (d)	Devengado	Recaudado / Pagado
A1. No Existe	791,030,833.00	248,644,923.41	248,644,923.41
A3.1. Financiamiento Neto con Fuente de Pago de Ingresos de Libre Disposición (A3.1 = F1 - G1)			
F1. Financiamiento con Fuente de Pago de Ingresos de Libre Disposición			
G1. Amortización de la Deuda Pública con Gasto No Etiquetado			
B1. No Existe (sin incluir Amortización de la Deuda Pública)	13,048,548.00	18,915,354.00	10,019,739.00
C1. Remanentes de Ingresos de Libre Disposición aplicados en el periodo			
V. Balance Presupuestario de Recursos Disponibles (V = A1 + A3.1 - B1 + C1)	761,434,621.00	229,729,569.41	238,625,184.41
VI. Balance Presupuestario de Recursos Disponibles sin Financiamiento Neto (VI = V - A3.1)	761,434,621.00	229,729,569.41	238,625,184.41

Concepto (c)	Estimado / Aprobado (d)	Devengado	Recaudado / Pagado
A2. Ingresos de Libre Disposición	85,446,120.00	12,164,312.73	12,164,312.73
A3.2 Financiamiento Neto con Fuente de Pago de Transferencias Federales Etiquetadas (A3.2 = F2 - G2)			
F2. Financiamiento con Fuente de Pago de Transferencias Federales Etiquetadas			
G2. Amortización de la Deuda Pública con Gasto Etiquetado			
B2. Gasto No Etiquetado	9,625,332.00	5,941,415.00	5,361,551.00



Municipio de García, Nuevo León (a)

Balance Presupuestario - LDF

Informe del Cuarto Trimestre del 01 de Octubre del 2020 al 31 de Diciembre del 2020 (b)

(Pesos)





García
SOMOS FAMILIA 2010 - 2021

Concepto (c)	Estimado / Aprobado (d)	Devengado	Recaudado / Pagado
C2. Remanentes de Transferencias Federales Etiquetadas aplicados en el periodo			
VII. Balance Presupuestario de Recursos Etiquetados (VII = A2 + A3.2 - B2 + C2)	75,820,788.00	6,222,897.73	6,802,761.73
VIII. Balance Presupuestario de Recursos Etiquetados sin Financiamiento Neto (VIII = VII - A3.2)	75,820,788.00	6,222,897.73	6,802,761.73

* Bajo protesta de decir verdad declaramos que los Estados Financieros y sus Notas son razonablemente correctos y responsabilidad del emisor


C. Carlos Alberto Guevara Garza
Presidente Municipal


C. José Ricardo Valadez López
Tesorero Municipal


C. Fabiola Noheми Martínez Domínguez
Síndico Primera



Municipio de García, Nuevo León (a)

Estado Analítico de Ingresos Detallado - LDF

Informe del Cuarto Trimestre del 01 de Octubre del 2020 al 31 de Diciembre del 2020 (b)

(Pesos)



Concepto (c)	EGRESOS					Diferencia (e)
	Estimado (d)	Ampliaciones/ (Reducciones)	Modificado	Devengado	Recaudado	
I. Ingresos de Libre Disposición						
A. Impuestos	84,112,740.00		84,112,740.00	8,275,778.69	8,275,778.69	-75,836,961.31
B. Cuotas y Aportaciones de Seguridad Social						
C. Contribuciones de Mejoras						
D. Derechos				112,840.48	112,840.48	112,840.48
E. Productos						
F. Aprovechamientos	1,333,380.00		1,333,380.00	1,770,691.56	1,770,691.56	437,311.56
G. Ingresos por Ventas de Bienes y Servicios						
H. Participaciones						
H=(h1+h2+h3+h4+h5+h6+h7+h8+h9+h10+h11)						
h1. Fondo General de Participaciones						
h2. Fondo de Fomento Municipal						
h3. Fondo de Fiscalización y Recaudación						
h4. Fondo de Compensación						
h5. Fondo de Extracción de Hidrocarburos						
h6. Impuesto Especial Sobre Producción y Servicios						
h7. 0.136% de la Recaudación Federal Participable						
h8. 3.17% Sobre Extracción de Petróleo						
h9. Gasolinas y Diésel						
h10. Fondo del Impuesto Sobre la Renta						
h11. Fondo de Estabilización de los Ingresos de las						
Entidades Federativas						
I. Incentivos Derivados de la Colaboración Fiscal						
I=(i1+i2+i3+i4+i5)						
i1. Tenencia o Uso de Vehículos						
i2. Fondo de Compensación ISAN						
i3. Impuesto Sobre Automóviles Nuevos						
i4. Fondo de Compensación de Repecos-Intermedios						
i5. Otros Incentivos Económicos						
J. Transferencias						
K. Convenios						
L. Otros Ingresos de Libre Disposición L=(l1+l2)						
l1. Participaciones en Ingresos Locales						
l2. Otros Ingresos de Libre Disposición						
I. Total de Ingresos de Libre Disposición	85,446,120.00		85,446,120.00	10,159,310.73	10,159,310.73	
(I=A+B+C+D+E+F+G+H+I+J+K+L)						
Ingresos Excedentes de Ingresos de Libre Disposición						-75,286,809.27
II. Transferencias Federales Etiquetadas						
A. Aportaciones A=(a1+a2+a3+a4+a5+a6+a7+a8)						
a1. Fondo de Aportaciones para la Nómina Educativa y						
Gasto Operativo						
a2. Fondo de Aportaciones para los Servicios de Salud						



Municipio de García, Nuevo León (a)

Estado Analítico de Ingresos Detallado - LDF

Informe del Cuarto Trimestre del 01 de Octubre del 2020 al 31 de Diciembre del 2020 (b)

(Pesos)



Concepto (c)	EGRESOS					Diferencia (e)
	Estimado (d)	Ampliaciones/ (Reducciones)	Modificado	Devengado	Recaudado	
a3. Fondo de Aportaciones para la Infraestructura Social						
a4. Fondo de Fondo de Aportaciones para el Fortalecimiento de los Municipios y de las Demarcaciones Territoriales del Distrito Federal						
a5. Fondo de Aportaciones Múltiples						
a6. Fondo de Aportaciones para la Educación Tecnológica y de Adultos						
a7. Fondo de Aportaciones para la Seguridad Pública de los Estados y del Distrito Federal						
a8. Fondo de Aportaciones para el Fortalecimiento de las Entidades Federativas						
B. Convenios B=(b1+b2+b3+b4)						
b1. Convenios de Protección Social en Salud						
b2. Convenios de Descentralización						
b3. Convenios de Reasignación						
b4. Otros Convenios y Subsidios						
C. Fondos Distintos de Aportaciones C=(c1+c2)						
c1. Fondo para Entidades Federativas y Municipios Productores de Hidrocarburos						
c2. Fondo Minero						
D. Transferencias, Subsidios y Subvenciones, y Pensiones y Jubilaciones						
E. Otras Transferencias Federales Etiquetadas						
II. Total de Transferencias Federales Etiquetadas (II=A+B+C+D+E)						
III. Ingresos Derivados de Financiamientos						
A. Ingresos Derivados de Financiamiento						
III. Total de Ingresos Derivados de Financiamientos (III=A)						
IV Total de Ingresos (IV=I+II+III)	85,446,120.00		85,446,120.00	10,159,310.73	10,159,310.73	-75,286,809.27
Datos Informativos						
1. Ingresos Derivados de Financiamientos con Fuente de Pago de Ingresos de Libre Disposición						
2. Ingresos Derivados de Financiamientos con Fuente de Pago de Transferencias Federales Etiquetadas						
3. Ingresos Derivados de Financiamientos (3 = 1 + 2)						

* Bajo protesta de decir verdad declaramos que los Estados Financieros y sus Notas son razonablemente correctos y responsabilidad del emisor



C. Carlos Alberto Guevara Garza
Presidente Municipal



C. José Ricardo Valadez López
Tesorero Municipal



C. Fabiola Noheми Martínez Domínguez
Síndico Primera



Municipio de García, Nuevo León

Estado Analítico del Ejercicio del Presupuesto de Egresos Detallado - LDF

Clasificación por Objeto del Gasto (Capítulo y Concepto)

Informe del Cuarto Trimestre del 01 de Octubre del 2020 al 31 de Diciembre del 2020 (b)

(PESOS)



García
SOMOS FAMILIA 2018 - 2021

Concepto (c)	EGRESOS					Sub-Ejercicio 8=(3-4)
	Aprobado 1	Ampl./Reducc. 2	Modificado 3 = (1 + 2)	Devengado 4	Pagado 5	
I. No Clasificado(I=A+B+C+D+E)	13,048,548.00		13,048,548.00	18,915,355.20	10,019,739.65	-5,866,807.20
A. Materiales y Suministros (A=a1)						
a1. Materiales de Administracion, Emision de Documentos y Articulos Oficiales						
B. Servicios Generales (B=b1+b2+b3)	5,975,424.00		5,975,424.00	2,488,088.99	2,574,869.99	3,487,335.01
b1. Servicios de Arrendamiento	229,404.00		229,404.00	37,120.00	74,240.00	192,284.00
b2. Servicios Profesionales, Cientificos, Tecnicos y Otros Servicios	5,142,756.00		5,142,756.00	2,450,968.99	2,500,629.99	2,691,787.01
b3. Servicios Oficiales	603,264.00		603,264.00			603,264.00
C. Transferencias, Asignaciones, Subsidios y Otras Ayudas (C=c1)	1,381,008.00		1,381,008.00	307,578.33	307,578.33	1,073,429.67
c1. Pensiones y Jubilaciones	1,381,008.00		1,381,008.00	307,578.33	307,578.33	1,073,429.67
D. Bienes Muebles, Inmuebles e Intangibles (D=d1+d2+d3)				8,875,865.51	3,079,504.31	-8,875,865.51
d1. Mobiliario y Equipo de Administracion				38,361.20		-38,361.20
d2. Vehiculos y Equipo de Transporte						
d3. Activos Intangibles				8,837,504.31	3,079,504.31	-8,837,504.31
E. Inversion Pública (E=e1)	5,692,116.00		5,692,116.00	7,243,822.37	4,057,787.02	-1,551,706.37
e1. Obra Pública en Bienes de Dominio Público	5,692,116.00		5,692,116.00	7,243,822.37	4,057,787.02	-1,551,706.37
II. Gasto No Etiquetado(II=A+B+C+D+E+F+G+H+I)	19,764,772.00		19,764,772.00	6,147,365.42	5,560,384.03	13,617,406.58
A. Servicios Personales (A=a1+a2+a3+a4+a5+a6+a7+a8)				324,145.27	324,145.27	-324,145.27
a1. Remuneraciones al Personal de Caracter Permanente						
a2. Remuneraciones al Personal de Caracter Transitorio						
a3. Remuneraciones Adicionales y Especiales				316,145.17	316,145.17	-316,145.17
a4. Seguridad Social						
a5. Otras Prestaciones Sociales y Economicas				8,000.10	8,000.10	-8,000.10
a6. Previsiones						
a7. Pago de Estimulos a Servidores Publicos						
a8. IMPUESTO SOBRE NÓMINAS Y OTROS QUE SE DERIVEN DE UNA						
B. Materiales y Suministros (B=b1+b2+b3+b4+b5+b6+b7+b8+b9)				660,371.68	786,844.82	-660,371.68
b1. Materiales de Administracion, Emision de Documentos y Articulos Oficiales				52,644.31	58,212.31	-52,644.31
b2. Alimentos y Utensilios				38,307.50	15,339.50	-38,307.50
b3. Materias Primas y Materiales de Produccion y Comercializacion						
b4. Materiales y Articulos de Construccion y de Reparacion						
b5. Productos Quimicos, Farmaceuticos y de Laboratorio				547,422.96	713,293.01	-547,422.96
b6. Combustibles, Lubricantes y Aditivos						
b7. Vestuario, Blancos, Prendas de Proteccion y Articulos Deportivos				17,817.60		-17,817.60
b8. Materiales y Suministros para Seguridad						
b9. Herramientas, Refacciones y Accesorios Menores				4,179.31		-4,179.31
C. Servicios Generales (C=c1+c2+c3+c4+c5+c6+c7+c8+c9)	9,625,332.00		9,625,332.00	2,506,916.09	2,139,790.23	7,118,415.91
c1. Servicios Basicos	625,332.00		625,332.00			625,332.00
c2. Servicios de Arrendamiento				170,520.00		-170,520.00
c3. Servicios Profesionales, Cientificos, Tecnicos y Otros Servicios				1,347,123.42	1,058,761.56	-1,347,123.42



Municipio de García, Nuevo León

Estado Analítico del Ejercicio del Presupuesto de Egresos Detallado - LDF

Clasificación por Objeto del Gasto (Capítulo y Concepto)

Informe del Cuarto Trimestre del 01 de Octubre del 2020 al 31 de Diciembre del 2020 (b)

(PESOS)



García
SOMOS FAMILIA 2019 - 2021

Concepto (c)	EGRESOS					Sub-Ejercicio 8=(3-4)
	Aprobado 1	Ampl./Reducc. 2	Modificado 3 = (1 + 2)	Devengado 4	Pagado 5	
c4. Servicios Financieros, Bancarios y Comerciales				87,147.67	178,903.67	-87,147.67
c5. Servicios de Instalacion, Reparacion, Mantenimiento y Conservacion						
c6. Servicios de Comunicacion Social y Publicidad						
c7. Servicios de Traslado y Viaticos						
c8. Servicios Oficiales						
c9. Otros Servicios Generales	9,000,000.00		9,000,000.00	902,125.00	902,125.00	8,097,875.00
D. Transferencias, Asignaciones, Subsidios y Otras Ayudas					18,665.79	
(D=d1+d2+d3+d4+d5+d6+d7+d8+d9)						
d1. Transferencias Internas y Asignaciones al Sector Público						
d2. Transferencias al Resto del Sector Público						
d3. Subsidios y Subvenciones						
d4. Ayudas Sociales					18,665.79	
d5. Pensiones y Jubilaciones						
d6. Transferencias a Fideicomisos, Mandatos y Otros Analogos						
d7. Transferencias a la Seguridad Social						
d8. Donativos						
d9. Transferencias al Exterior						
E. Bienes Muebles, Inmuebles e Intangibles (E=e1+e2+e3+e4+e5+e6+e7+e8+e9)				2,705,840.85	2,830,544.42	-2,705,840.85
e1. Mobiliario y Equipo de Administracion				95,840.85	191,821.60	-95,840.85
e2. Mobiliario y Equipo Educacional y Recreativo						
e3. Equipo e Instrumental Medico y de Laboratorio						
e4. Vehiculos y Equipo de Transporte					28,722.82	
e5. Equipo de Defensa y Seguridad						
e6. Maquinaria, Otros Equipos y Herramientas						
e7. Activos Biologicos						
e8. Bienes Inmuebles						
e9. Activos Intangibles				2,610,000.00	2,610,000.00	-2,610,000.00
F. Inversion Pública (F=f1+f2+f3)				-255,860.96	-738,440.99	255,860.96
f1. Obra Pública en Bienes de Dominio Público				-1,043,073.48	-838,440.99	1,043,073.48
f2. Obra Pública en Bienes Propios						
f3. Proyectos Productivos y Acciones de Fomento				787,212.52	100,000.00	-787,212.52
G. Inversiones Financieras y Otras Provisiones (G=g1+g2+g3+g4+g5+g6+g7)						
g1. Inversiones para el Fomento de Actividades Productivas						
g2. Acciones y Participaciones de Capital						
g3. Compra de Titulos y Valores						
g4. Concesion de Préstamos						
g5. Inversiones en Fideicomisos, Mandatos y Otros Analogos						
g6. Otras Inversiones Financieras						
g7. Provisiones para Contingencias y Otras Erogaciones Especiales						
H. Participaciones y Aportaciones (H=h1+h2+h3)						



Municipio de García, Nuevo León

Estado Analítico del Ejercicio del Presupuesto de Egresos Detallado - LDF

Clasificación por Objeto del Gasto (Capítulo y Concepto)

Informe del Cuarto Trimestre del 01 de Octubre del 2020 al 31 de Diciembre del 2020 (b)

(PESOS)



García
SOMOS FAMILIA 2018 - 2021

Concepto (c)	EGRESOS					Sub-Ejercicio 8=(3-4)
	Aprobado 1	Ampl./Reducc. 2	Modificado 3 = (1 + 2)	Devengado 4	Pagado 5	
h1. Participaciones						
h2. Aportaciones						
h3. Convenios						
I. Deuda Pública (I=i1+i2+i3+i4+i5+i6+i7)	10,139,440.00		10,139,440.00	205,952.49	198,834.49	9,933,487.51
i1. Amortización de la Deuda Pública						
i2. Intereses de la Deuda Pública						
i3. Comisiones de la Deuda Pública						
i4. Gastos de la Deuda Pública						
i5. Costo por Coberturas						
i6. Apoyos Financieros						
i7. Adeudos de Ejercicios Fiscales Anteriores (ADEFAS)	10,139,440.00		10,139,440.00	205,952.49	198,834.49	9,933,487.51
III. Gasto Etiquetado(III=A+B+C+D+E+F+G+H+I)				36,214,805.84	38,493,951.10	-36,214,805.84
A. Servicios Personales (A=a1+a2+a3+a4+a5+a6+a7+a8)						
a1. Remuneraciones al Personal de Caracter Permanente						
a2. Remuneraciones al Personal de Caracter Transitorio						
a3. Remuneraciones Adicionales y Especiales						
a4. Seguridad Social						
a5. Otras Prestaciones Sociales y Economicas						
a6. Previsiones						
a7. Pago de Estimulos a Servidores Publicos						
a8. IMPUESTO SOBRE NÓMINAS Y OTROS QUE SE DERIVEN DE UNA						
B. Materiales y Suministros (B=b1+b2+b3+b4+b5+b6+b7+b8+b9)				2,013,825.80	2,013,825.80	-2,013,825.80
b1. Materiales de Administracion, Emision de Documentos y Articulos Oficiales						
b2. Alimentos y Utensilios						
b3. Materias Primas y Materiales de Produccion y Comercializacion						
b4. Materiales y Articulos de Construccion y de Reparacion						
b5. Productos Quimicos, Farmaceuticos y de Laboratorio				4,889.00	4,889.00	-4,889.00
b6. Combustibles, Lubricantes y Aditivos						
b7. Vestuario, Blancos, Prendas de Proteccion y Articulos Deportivos				1,900,500.00	1,900,500.00	-1,900,500.00
b8. Materiales y Suministros para Seguridad				108,436.80	108,436.80	-108,436.80
b9. Herramientas, Refacciones y Accesorios Menores						
C. Servicios Generales (C=c1+c2+c3+c4+c5+c6+c7+c8+c9)				133,060.60	133,060.60	-133,060.60
c1. Servicios Basicos						
c2. Servicios de Arrendamiento						
c3. Servicios Profesionales, Cientificos, Tecnicos y Otros Servicios				99,162.56	99,162.56	-99,162.56
c4. Servicios Financieros, Bancarios y Comerciales						
c5. Servicios de Instalacion, Reparacion, Mantenimiento y Conservacion						
c6. Servicios de Comunicacion Social y Publicidad						
c7. Servicios de Traslado y Viaticos						



Municipio de García, Nuevo León

Estado Analítico del Ejercicio del Presupuesto de Egresos Detallado - LDF

Clasificación por Objeto del Gasto (Capítulo y Concepto)

Informe del Cuarto Trimestre del 01 de Octubre del 2020 al 31 de Diciembre del 2020 (b)

(PESOS)



García
SOMOS FAMILIA 2018 - 2021

Concepto (c)	EGRESOS					Sub-Ejercicio 8=(3-4)
	Aprobado 1	Ampl./Reducc. 2	Modificado 3=(1+2)	Devengado 4	Pagado 5	
c8. Servicios Oficiales						
c9. Otros Servicios Generales				33,898.04	33,898.04	-33,898.04
D. Transferencias, Asignaciones, Subsidios y Otras Ayudas (D=d1+d2+d3+d4+d5+d6+d7+d8+d9)						
d1. Transferencias Internas y Asignaciones al Sector Público						
d2. Transferencias al Resto del Sector Público						
d3. Subsidios y Subvenciones						
d4. Ayudas Sociales						
d5. Pensiones y Jubilaciones						
d6. Transferencias a Fideicomisos, Mandatos y Otros Analogos						
d7. Transferencias a la Seguridad Social						
d8. Donativos						
d9. Transferencias al Exterior						
E. Bienes Muebles, Inmuebles e Intangibles (E=e1+e2+e3+e4+e5+e6+e7+e8+e9)				2,324,555.00	2,324,555.00	-2,324,555.00
e1. Mobiliario y Equipo de Administración				-157,934.00	-157,934.00	157,934.00
e2. Mobiliario y Equipo Educativo y Recreativo						
e3. Equipo e Instrumental Médico y de Laboratorio						
e4. Vehículos y Equipo de Transporte						
e5. Equipo de Defensa y Seguridad				2,324,555.00	2,324,555.00	-2,324,555.00
e6. Maquinaria, Otros Equipos y Herramientas						
e7. Activos Biológicos						
e8. Bienes Inmuebles				157,934.00	157,934.00	-157,934.00
e9. Activos Intangibles						
F. Inversión Pública (F=f1+f2+f3)				31,743,364.44	34,022,509.70	-31,743,364.44
f1. Obra Pública en Bienes de Dominio Público				31,743,364.44	34,022,509.70	-31,743,364.44
f2. Obra Pública en Bienes Propios						
f3. Proyectos Productivos y Acciones de Fomento						
G. Inversiones Financieras y Otras Provisiones (G=g1+g2+g3+g4+g5+g6+g7)						
g1. Inversiones para el Fomento de Actividades Productivas						
g2. Acciones y Participaciones de Capital						
g3. Compra de Títulos y Valores						
g4. Concesión de Préstamos						
g5. Inversiones en Fideicomisos, Mandatos y Otros Analogos						
g6. Otras Inversiones Financieras						
g7. Provisiones para Contingencias y Otras Erogaciones Especiales						
H. Participaciones y Aportaciones (H=h1+h2+h3)						
h1. Participaciones						
h2. Aportaciones						
h3. Convenios						
I. Deuda Pública (I=i1+i2+i3+i4+i5+i6+i7)						



Municipio de García, Nuevo León

Estado Analítico del Ejercicio del Presupuesto de Egresos Detallado - LDF

Clasificación por Objeto del Gasto (Capítulo y Concepto)

Informe del Cuarto Trimestre del 01 de Octubre del 2020 al 31 de Diciembre del 2020 (b)

(PESOS)



García
SOMOS FAMILIA 2016 - 2021

Concepto (c)	EGRESOS					Sub-Ejercicio 8=(3-4)
	Aprobado 1	Ampl./Reducc. 2	Modificado 3 = (1 + 2)	Devengado 4	Pagado 5	
i1. Amortización de la Deuda Pública						
i2. Intereses de la Deuda Pública						
i3. Comisiones de la Deuda Pública						
i4. Gastos de la Deuda Pública						
i5. Costo por Coberturas						
i6. Apoyos Financieros						
i7. Adeudos de Ejercicios Fiscales Anteriores (ADEFAS)						
IV. No Clasificado(IV=A+B+C+D+E+F+G)	850,527,369.00		850,527,369.00	215,564,246.19	220,885,162.50	634,963,122.81
A. Servicios Personales (A=a1+a2+a3+a4+a5+a6)	315,419,724.00		315,419,724.00	109,754,630.39	112,537,976.03	205,665,093.61
a1. Remuneraciones al Personal de Caracter Permanente	148,390,344.00		148,390,344.00	39,301,862.15	39,417,766.89	109,088,481.85
a2. Remuneraciones al Personal de Caracter Transitorio	66,908,064.00		66,908,064.00	28,132,038.67	28,088,921.42	38,776,025.33
a3. Remuneraciones Adicionales y Especiales	29,290,884.00		29,290,884.00	28,635,843.83	29,002,441.28	655,040.17
a4. Seguridad Social	17,646,288.00		17,646,288.00	1,911,983.09	4,252,911.49	15,734,304.91
a5. Otras Prestaciones Sociales y Economicas	4,620,024.00		4,620,024.00	678,705.87	681,738.17	3,941,318.13
a6. Pago de Estímulos a Servidores Publicos	48,564,120.00		48,564,120.00	11,094,196.78	11,094,196.78	37,469,923.22
B. Materiales y Suministros (B=b1+b2+b3+b4+b5+b6+b7)	100,302,132.00		100,302,132.00	22,015,723.61	22,302,046.54	78,286,408.39
b1. Materiales de Administracion, Emision de Documentos y Articulos Oficiales	15,381,684.00		15,381,684.00	2,817,161.98	2,696,161.83	12,564,522.02
b2. Alimentos y Utensilios	4,407,192.00		4,407,192.00	731,575.22	605,256.85	3,675,616.78
b3. Materiales y Articulos de Construccion y de Reparacion	14,865,840.00		14,865,840.00	1,801,112.71	1,682,625.67	13,064,727.29
b4. Productos Quimicos, Farmaceuticos y de Laboratorio	1,917,696.00		1,917,696.00	1,066,554.87	1,125,390.45	851,141.13
b5. Combustibles, Lubricantes y Aditivos	41,005,812.00		41,005,812.00	12,399,754.41	14,910,010.93	28,606,057.59
b6. Vestuario, Blancos, Prendas de Proteccion y Articulos Deportivos	21,157,584.00		21,157,584.00	3,009,556.93	1,093,217.40	18,148,027.07
b7. Herramientas, Refacciones y Accesorios Menores	1,566,324.00		1,566,324.00	190,007.49	189,383.41	1,376,316.51
C. Servicios Generales (C=c1+c2+c3+c4+c5+c6+c7+c8+c9)	326,634,912.00		326,634,912.00	80,284,507.55	81,497,304.72	246,350,404.45
c1. Servicios Basicos	81,213,768.00		81,213,768.00	20,931,179.46	20,561,761.62	60,282,588.54
c2. Servicios de Arrendamiento	53,277,048.00		53,277,048.00	18,775,690.41	17,801,718.79	34,501,357.59
c3. Servicios Profesionales, Cientificos, Tecnicos y Otros Servicios	2,560,104.00		2,560,104.00	1,136,800.00	224,000.00	1,423,304.00
c4. Servicios Financieros, Bancarios y Comerciales	11,200,356.00		11,200,356.00	1,686,817.51	1,686,817.51	9,513,538.49
c5. Servicios de Instalacion, Reparacion, Mantenimiento y Conservacion	126,167,784.00		126,167,784.00	32,780,235.69	36,855,053.73	93,387,548.31
c6. Servicios de Comunicacion Social y Publicidad	6,600,792.00		6,600,792.00	2,130,644.97	1,541,019.33	4,470,147.03
c7. Servicios de Traslado y Viaticos	691,596.00		691,596.00			691,596.00
c8. Servicios Oficiales	42,711,660.00		42,711,660.00	1,229,021.51	1,212,815.74	41,482,638.49
c9. Otros Servicios Generales	2,211,804.00		2,211,804.00	1,614,118.00	1,614,118.00	597,686.00
D. Transferencias, Asignaciones, Subsidios y Otras Ayudas (D=d1+d2+d3)	9,403,416.00		9,403,416.00	739,116.49	1,142,087.56	8,664,299.51
d1. Subsidios y Subvenciones	925,068.00		925,068.00			925,068.00
d2. Ayudas Sociales	8,320,752.00		8,320,752.00	739,116.49	1,142,087.56	7,581,635.51
d3. Donativos	157,596.00		157,596.00			157,596.00
E. Bienes Muebles, Inmuebles e Intangibles (E=e1+e2+e3+e4+e5)	6,574,068.00		6,574,068.00	648,515.33	668,634.92	5,925,552.67
e1. Mobiliario y Equipo de Administracion	3,369,144.00		3,369,144.00	350,147.93	349,851.52	3,018,996.07



Municipio de García, Nuevo León

Estado Analítico del Ejercicio del Presupuesto de Egresos Detallado - LDF

Clasificación por Objeto del Gasto (Capítulo y Concepto)

Informe del Cuarto Trimestre del 01 de Octubre del 2020 al 31 de Diciembre del 2020 (b)

(PESOS)



Concepto (c)	EGRESOS					Sub-Ejercicio 8=(3-4)
	Aprobado 1	Ampl./Reducc. 2	Modificado 3 = (1 + 2)	Devengado 4	Pagado 5	
e2. Equipo e Instrumental Medico y de Laboratorio	768,888.00		768,888.00			768,888.00
e3. Vehiculos y Equipo de Transporte	2,398,404.00		2,398,404.00	164,256.00	184,672.00	2,234,148.00
e4. Equipo de Defensa y Seguridad	37,632.00		37,632.00	134,111.40	134,111.40	-96,479.40
e5. Activos Intangibles						
F. Inversion Pública (F=f1)	62,822,112.00		62,822,112.00		615,359.91	62,822,112.00
f1. Obra Pública en Bienes de Dominio Público	62,822,112.00		62,822,112.00		615,359.91	62,822,112.00
G. Deuda Pública (G=g1+g2)	29,371,005.00		29,371,005.00	2,121,752.82	2,121,752.82	27,249,252.18
g1. Amortizacion de la Deuda Pública	16,547,664.00		16,547,664.00			16,547,664.00
g2. Intereses de la Deuda Pública	12,823,341.00		12,823,341.00	2,121,752.82	2,121,752.82	10,701,588.18
V. Total de Egresos (V=I+II+III+IV)	883,340,689.00		883,340,689.00	276,841,772.65	274,959,237.28	606,498,916.35

* Bajo protesta de decir verdad declaramos que los Estados Financieros y sus Notas son razonablemente correctos y responsabilidad del emisor

C. Carlos Alberto Guevara Garza
Presidente Municipal

C. José Ricardo Valadez López
Tesorero Municipal

C. Fabiola Nohemi Martínez Domínguez
Síndico Primera



Municipio de García, Nuevo León

Estado Analítico del Ejercicio del Presupuesto de Egresos Detallado - LDF

Clasificación Administrativa
Informe del Cuarto Trimestre del 01 de Octubre del 2020 al 31 de Diciembre del 2020 (b)
(PESOS)



Concepto (c)	E G R E S O S					Sub-Ejercicio 8=(3-4)
	Aprobado 1	Ampl./Reducc. 2	Modificado 3 = (1 + 2)	Devengado 4	Pagado 5	
I. No Clasificado (I=A+B+C+D+E+F+G)	13,048,548.00		13,048,548.00	18,915,355.20	10,019,739.65	-5,866,807.20
A. SECRETARIA DEL AYUNTAMIENTO	1,371,132.00		1,371,132.00	307,578.33	307,578.33	1,063,553.67
B. SEC. DE TESORERIA, FINANZAS Y ADMON MPAL.				7,947,865.51	2,979,504.31	-7,947,865.51
C. SECRETARIA DE OBRAS PUBLICAS	5,692,116.00		5,692,116.00	7,243,822.37	4,057,787.02	-1,551,706.37
D. SEC. DE DESARROLLO SOCIAL Y HUMANO						
E. INST. DE POLICIA PREVENTIVA MUNICIPAL	5,985,300.00		5,985,300.00	2,488,088.99	2,574,869.99	3,497,211.01
F. OFICINA EJECUTIVA DE LA PRESIDENCIA						
G. DIR. GENERAL DE COMUNICACION SOCIAL				928,000.00	100,000.00	-928,000.00
II. Gasto No Etiquetado (II=A+B+C+D+E+F+G+H+I+J+K+L+M+N+O)	19,764,772.00		19,764,772.00	6,147,365.42	5,560,384.03	13,617,406.58
A. SECRETARIA PARTICULAR	625,332.00		625,332.00	1,256.26	1,256.26	624,075.74
B. SECRETARIA DEL AYUNTAMIENTO				376,663.40	447,854.19	-376,663.40
C. SEC. DE TESORERIA, FINANZAS Y ADMON MPAL.	19,139,440.00		19,139,440.00	5,128,710.91	4,859,161.05	14,010,729.09
D. SECRETARIA DE OBRAS PUBLICAS				-180,644.87	-663,224.90	180,644.87
E. SEC. DE LA CONTRALORIA Y TRANSPARENCIA MPAL.						
F. SEC. DE DESARROLLO SOCIAL Y HUMANO				483,994.59	482,078.73	-483,994.59
G. DESARROLLO INTEGRAL DE LA FAMILIA					36,215.20	
H. INST. DE POLICIA PREVENTIVA MUNICIPAL				38,307.50	135,818.32	-38,307.50
I. SECRETARIA DE SERVICIOS PUBLICOS				262,471.93	242,437.08	-262,471.93
J. SEC. DE DESARROLLO URBANO Y ECOLOGIA						
K. SEC. DE INSTANCIA MPAL. DE LAS MUJERES				17,817.60		-17,817.60
L. SEC. DESARROLLO ECONOMICO Y TURISMO				10,788.00	10,788.00	-10,788.00
M. OFICINA EJECUTIVA DE LA PRESIDENCIA						
N. DIR. GENERAL DE COMUNICACION SOCIAL						
O. DIRECCION INJUVE				8,000.10	8,000.10	-8,000.10
III. Gasto Etiquetado (III=A+B+C+D+E+F+G+H+I+J+K+L+M+N+O)				36,214,805.84	38,493,951.10	-36,214,805.84
A. SECRETARIA PARTICULAR				4,889.00	4,889.00	-4,889.00
B. SECRETARIA DEL AYUNTAMIENTO						
C. SEC. DE TESORERIA, FINANZAS Y ADMON MPAL.						
D. SECRETARIA DE OBRAS PUBLICAS						
E. SEC. DE LA CONTRALORIA Y TRANSPARENCIA MPAL.						
F. SEC. DE DESARROLLO SOCIAL Y HUMANO						
G. DESARROLLO INTEGRAL DE LA FAMILIA						
H. INST. DE POLICIA PREVENTIVA MUNICIPAL						
I. SECRETARIA DE SERVICIOS PUBLICOS						
J. SEC. DE DESARROLLO URBANO Y ECOLOGIA						
K. SEC. DE INSTANCIA MPAL. DE LAS MUJERES						
L. SEC. DESARROLLO ECONOMICO Y TURISMO						
M. OFICINA EJECUTIVA DE LA PRESIDENCIA						
				31,842,527.00	34,121,672.26	-31,842,527.00
				4,367,389.84	4,367,389.84	-4,367,389.84



Municipio de García, Nuevo León

Estado Analítico del Ejercicio del Presupuesto de Egresos Detallado - LDF

Clasificación Administrativa
Informe del Cuarto Trimestre del 01 de Octubre del 2020 al 31 de Diciembre del 2020 (b)
(PESOS)



Concepto (c)	EGRESOS					Sub-Ejercicio 8=(3-4)
	Aprobado 1	Ampl./Reducc. 2	Modificado 3=(1+2)	Devengado 4	Pagado 5	
N. DIR. GENERAL DE COMUNICACION SOCIAL O. DIRECCION INJUVE						
IV. No Clasificado (IV=A+B+C+D+E+F+G+H+I+J+K+L+M+N)	850,527,369.00		850,527,369.00	215,564,246.19	220,885,162.50	634,963,122.81
A. SECRETARIA PARTICULAR	702,276.00		702,276.00	104,221.72	102,967.72	598,054.28
B. SECRETARIA DEL AYUNTAMIENTO	695,685,705.00		695,685,705.00	194,977,188.93	194,931,692.23	500,708,516.07
C. SEC. DE TESORERIA, FINANZAS Y ADMON MPAL.	42,384.00		42,384.00			42,384.00
D. SECRETARIA DE OBRAS PUBLICAS	65,583,924.00		65,583,924.00	633,008.22	1,115,995.15	64,950,915.78
E. SEC. DE LA CONTRALORIA Y TRANSPARENCIA MPAL.	1,340,568.00		1,340,568.00	174,000.00	124,000.00	1,166,568.00
F. SEC. DE DESARROLLO SOCIAL Y HUMANO	4,231,356.00		4,231,356.00	108,217.30	143,789.45	4,123,138.70
G. INST. DE POLICIA PREVENTIVA MUNICIPAL	72,607,104.00		72,607,104.00	18,793,336.86	23,625,388.31	53,813,767.14
H. SECRETARIA DE SERVICIOS PUBLICOS	500,688.00		500,688.00	39,813.10	48,368.50	460,874.90
I. SEC. DE DESARROLLO URBANO Y ECOLOGIA	298,320.00		298,320.00	31,575.20	31,575.20	266,744.80
J. SEC. DE INSTANCIA MPAL. DE LAS MUJERES	1,401,768.00		1,401,768.00	153,845.86	243,892.02	1,247,922.14
K. SEC. DESARROLLO ECONOMICO Y TURISMO	304,308.00		304,308.00			304,308.00
L. OFICINA EJECUTIVA DE LA PRESIDENCIA	308,412.00		308,412.00	288,340.79	275,955.71	20,071.21
M. DIR. GENERAL DE COMUNICACION SOCIAL	5,319,936.00		5,319,936.00	4,778.01	-13,781.99	5,315,157.99
N. DIRECCION INJUVE	2,200,620.00		2,200,620.00	255,920.20	255,320.20	1,944,699.80
V. Total de Egresos (V=I+II+III+IV)	883,340,689.00		883,340,689.00	276,841,772.65	274,959,237.28	606,498,916.35

* Bajo protesta de decir verdad declaramos que los Estados Financieros y sus Notas son razonablemente correctos y responsabilidad del emisor

C. Carlos Alberto Guevara Garza
Presidente Municipal

C. José Ricardo Valadez López
Tesorero Municipal

C. Fabiola Nohemi Martínez Domínguez
Síndico Primera



Municipio de García, Nuevo León

Estado Analítico del Ejercicio del Presupuesto de Egresos Detallado - LDF

Clasificación Funcional (Finalidad y Función)

Informe del Cuarto Trimestre del 01 de Octubre del 2020 al 31 de Diciembre del 2020 (b)

(PESOS)



García
SOMOS FAMILIA 2010 - 2021

Concepto (c)	EGRESOS					Sub-Ejercicio 8=(3-4)
	Aprobado 1	Ampl./Reducc. 2	Modificado 3=(1+2)	Devengado 4	Pagado 5	
I. No Clasificado(I=A+B)	13,048,548.00		13,048,548.00	18,915,355.20	10,019,739.65	-5,866,807.20
A. Gobierno (A=a1+a2)	4,992,204.00		4,992,204.00	10,275,963.84	4,516,722.64	-5,283,759.84
a1. Coordinación de la política de gobierno	4,762,800.00		4,762,800.00	10,238,843.84	4,442,482.64	-5,476,043.84
a2. Asuntos de orden público y de seguridad interior	229,404.00		229,404.00	37,120.00	74,240.00	192,284.00
B. Desarrollo Social (B=b1)	8,056,344.00		8,056,344.00	8,639,391.36	5,503,017.01	-583,047.36
b1. Vivienda y servicios a la comunidad	8,056,344.00		8,056,344.00	8,639,391.36	5,503,017.01	-583,047.36
II. Gasto No Etiquetado(II=A+B+C+D)	19,764,772.00		19,764,772.00	6,147,365.42	5,560,384.03	13,617,406.58
A. Gobierno (A=a1+a2+a3+a4+a5+a6+a7+a8)	9,764,772.00		9,764,772.00	13,732,116.55	13,076,488.11	-3,967,344.55
a1. Legislación						
a2. Justicia						
a3. Coordinación de la política de gobierno	764,772.00		764,772.00	13,693,809.05	13,061,148.61	-12,929,037.05
a4. Relaciones exteriores						
a5. Asuntos financieros y hacendarios						
a6. Seguridad nacional						
a7. Asuntos de orden público y de seguridad interior				38,307.50	15,339.50	-38,307.50
a8. Otros servicios generales	9,000,000.00		9,000,000.00			9,000,000.00
B. Desarrollo Social (B=b1+b2+b3+b4+b5+b6+b7)				-7,584,751.13	-7,516,104.08	7,584,751.13
b1. Protección ambiental						
b2. Vivienda y servicios a la comunidad				-7,602,568.73	-7,516,104.08	7,602,568.73
b3. Salud						
b4. Recreación, cultura y otras manifestaciones sociales						
b5. Educación						
b6. Protección social				17,817.60		-17,817.60
b7. Otros asuntos sociales						
C. Desarrollo Económico (C=c1+c2+c3+c4+c5+c6+c7+c8+c9)						
c1. Asuntos económicos, comerciales y laborales en general						
c2. Agropecuaria, silvicultura, pesca y caza						
c3. Combustibles y energía						
c4. Minería, manufacturas y construcción						
c5. Transporte						
c6. Comunicaciones						
c7. Turismo						
c8. Ciencia, tecnología e innovación						
c9. Otras industrias y otros asuntos económicos						
D. Otras NO Clasificadas en Funciones Anteriores (D=d1+d2+d3+d4)	10,000,000.00		10,000,000.00			10,000,000.00
d1. Transacciones de la deuda pública / costo financiero de la deuda						
d2. Transferencias, participaciones y aportaciones entre diferentes niveles y						
d3. Saneamiento del sistema financiero						
d4. Adeudos de ejercicios fiscales anteriores	10,000,000.00		10,000,000.00			10,000,000.00



Municipio de García, Nuevo León

Estado Analítico del Ejercicio del Presupuesto de Egresos Detallado - LDF

Clasificación Funcional (Finalidad y Función)

Informe del Cuarto Trimestre del 01 de Octubre del 2020 al 31 de Diciembre del 2020 (b)

(PESOS)



García
SOMOS FAMILIA 2018 - 2021

Concepto (c)	EGRESOS					Sub-Ejercicio 8=(3-4)
	Aprobado 1	Ampl./Reducc. 2	Modificado 3 = (1 + 2)	Devengado 4	Pagado 5	
III. Gasto Etiquetado(III=A+B+C+D)				36,214,805.84	38,493,951.10	-36,214,805.84
A. Gobierno (A=a1+a2+a3+a4+a5+a6+a7+a8)				27,975,305.02	28,999,980.56	-27,975,305.02
a1. Legislacion						
a2. Justicia						
a3. Coordinacion de la politica de gobierno				25,650,750.02	26,675,425.56	-25,650,750.02
a4. Relaciones exteriores						
a5. Asuntos financieros y hacendarios						
a6. Seguridad nacional						
a7. Asuntos de orden público y de seguridad interior				2,324,555.00	2,324,555.00	-2,324,555.00
a8. Otros servicios generales						
B. Desarrollo Social (B=b1+b2+b3+b4+b5+b6+b7)				8,239,500.82	9,493,970.54	-8,239,500.82
b1. Proteccion ambiental						
b2. Vivienda y servicios a la comunidad				8,239,500.82	9,493,970.54	-8,239,500.82
b3. Salud						
b4. Recreacion, cultura y otras manifestaciones sociales						
b5. Educacion						
b6. Proteccion social						
b7. Otros asuntos sociales						
C. Desarrollo Económico (C=c1+c2+c3+c4+c5+c6+c7+c8+c9)						
c1. Asuntos economicos, comerciales y laborales en general						
c2. Agropecuaria, silvicultura, pesca y caza						
c3. Combustibles y energia						
c4. Minería, manufacturas y construccion						
c5. Transporte						
c6. Comunicaciones						
c7. Turismo						
c8. Ciencia, tecnologia e innovacion						
c9. Otras industrias y otros asuntos economicos						
D. Otras NO Clasificadas en Funciones Anteriores (D=d1+d2+d3+d4)						
d1. Transacciones de la deuda publica / costo financiero de la deuda						
d2. Transferencias, participaciones y aportaciones entre diferentes niveles y						
d3. Saneamiento del sistema financiero						
d4. Adeudos de ejercicios fiscales anteriores						
IV. No Clasificado(IV=A+B)	850,527,369.00		850,527,369.00	215,564,246.19	220,885,162.50	634,963,122.81
A. Gobierno (A=a1+a2+a3)	776,006,385.00		776,006,385.00	214,341,866.31	219,046,221.98	561,664,518.69
a1. Coordinacion de la politica de gobierno	703,356,897.00		703,356,897.00	195,548,529.45	195,420,833.67	507,808,367.55
a2. Asuntos financieros y hacendarios	42,384.00		42,384.00			42,384.00
a3. Asuntos de orden público y de seguridad interior	72,607,104.00		72,607,104.00	18,793,336.86	23,625,388.31	53,813,767.14



Municipio de García, Nuevo León

Estado Analítico del Ejercicio del Presupuesto de Egresos Detallado - LDF

Clasificación Funcional (Finalidad y Función)

Informe del Cuarto Trimestre del 01 de Octubre del 2020 al 31 de Diciembre del 2020 (b)

(PESOS)





García
SOMOS FAMILIA 2019 - 2021

Concepto (c)	EGRESOS					Sub-Ejercicio 8=(3-4)
	Aprobado 1	Ampl./Reducc. 2	Modificado 3 = (1 + 2)	Devengado 4	Pagado 5	
B. Desarrollo Social (B=b1+b2+b3)	74,520,984.00		74,520,984.00	1,222,379.88	1,838,940.52	73,298,604.12
b1. Protección ambiental	500,688.00		500,688.00	39,813.10	48,368.50	460,874.90
b2. Vivienda y servicios a la comunidad	65,882,244.00		65,882,244.00	664,583.42	1,147,570.35	65,217,660.58
b3. Protección social	8,138,052.00		8,138,052.00	517,983.36	643,001.67	7,620,068.64
V. Total de Egresos (V=I+II+III+IV)	883,340,689.00		883,340,689.00	276,841,772.65	274,959,237.28	606,498,916.35

* Bajo protesta de decir verdad declaramos que los Estados Financieros y sus Notas son razonablemente correctos y responsabilidad del emisor


C. Carlos Alberto Guevara Garza
Presidente Municipal


C. José Ricardo Valadez López
Tesorero Municipal


C. Fabiola Nohemi Martínez Domínguez
Síndico Primera



Municipio de García, Nuevo León

Estado Analítico del Ejercicio del Presupuesto de Egresos Detallado - LDF


Clasificación de Servicios Personales por Categoría
Informe del Cuarto Trimestre del 01 de Octubre del 2020 al 31 de Diciembre del 2020 (b)
(PESOS)




Concepto (c)	EGRESOS					Sub-Ejercicio 8=(3-4)
	Aprobado 1	Ampl./Reducc. 2	Modificado 3 = (1 + 2)	Devengado 4	Pagado 5	
I. Gasto No Etiquetado(I=A+B+C+D+E+F+N)				324,145.27	324,145.27	-324,145.27
A. Personal Administrativo						
B. Magisterio						
C. Servicios de Salud (C=c1+c2)						
c1. Personal Administrativo						
c2. Personal Médico, paramédico y afin						
D. Seguridad Pública						
E. Gastos asociados a la implementación de nuevas leyes federales o reformas a las						
e1. Nombre del Programa o Ley 1						
e2. Nombre del Programa o Ley 2						
F. Sentencias laborales definitivas						
N. No Clasificado				324,145.27	324,145.27	-324,145.27
II. Gasto Etiquetado(II=A+B+C+D+E+F+N)						
A. Personal Administrativo						
B. Magisterio						
C. Servicios de Salud (C=c1+c2)						
c1. Personal Administrativo						
c2. Personal Médico, paramédico y afin						
D. Seguridad Pública						
E. Gastos asociados a la implementación de nuevas leyes federales o reformas a las						
e1. Nombre del Programa o Ley 1						
e2. Nombre del Programa o Ley 2						
F. Sentencias laborales definitivas						
N. No Clasificado						
III. No Clasificado(III=N)	315,419,724.00		315,419,724.00	109,754,630.39	112,537,976.03	205,665,093.61
N. No Clasificado	315,419,724.00		315,419,724.00	109,754,630.39	112,537,976.03	205,665,093.61
IV. Total de Egresos (IV=I+II+III)	315,419,724.00		315,419,724.00	110,078,775.66	112,862,121.30	205,340,948.34

* Bajo protesta de decir verdad declaramos que los Estados Financieros y sus Notas son razonablemente correctos y responsabilidad del emisor


C. Carlos Alberto Guevara Garza
Presidente Municipal


C. José Ricardo Valadez López
Tesorero Municipal


C. Fabiola Noheми Martínez Domínguez
Síndico Primera

MUNICIPIO DE GARCIA NUEVO LEON (a)
Informe sobre Estudios Actuariales - LDF

	Pensiones y jubilaciones	Salud	Riesgos de trabajo	Invalidez y vida	Otras prestaciones sociales
Tipo de Sistema					
Prestación laboral o Fondo general para trabajadores del estado o municipio	0	0	0	0	0
Beneficio definido, Contribución definida o Mixto	0	0	0	0	0
Población afiliada					
Activos					
Edad máxima	94				
Edad mínima	19				
Edad promedio	43				
Pensionados y Jubilados					
Edad máxima	94				
Edad mínima	52				
Edad promedio	70				
Beneficiarios					
Promedio de años de servicio (trabajadores activos)	6				
Aportación individual al plan de pensión como % del salario	1.125%	2.00%		0.625%	
Aportación del ente público al plan de pensión como % del salario	3.15%	6.00%	0.5%	1.75%	1.00%
Crecimiento esperado de los pensionados y jubilados (como %)	21.4%				
Crecimiento esperado de los activos (como %)	0.19%				
Edad de Jubilación o Pensión	65				
Esperanza de vida	75				
Ingresos del Fondo					
Ingresos Anuales al Fondo de Pensiones	1,036,492				
Nómina anual					
Activos	168,792,601				
Pensionados y Jubilados	1,036,492				
Beneficiarios de Pensionados y Jubilados					
Monto mensual por pensión					
Máximo	7,589				
Mínimo	3,257				
Promedio	4,949				
Monto de la reserva					
	0				
Valor presente de las obligaciones					
Pensiones y Jubilaciones en curso de pago	1,036,492				
Generación actual	5,527,764				
Generaciones futuras	5,527,764				
Valor presente de las contribuciones asociadas a los sueldos futuros de cotización X%					
Generación actual	6,335,898				
Generaciones futuras					
Valor presente de aportaciones futuras					
Generación actual	81,941,514				
Generaciones futuras	81,368,380				
Otros Ingresos	0				
Déficit/superávit actuarial					
Generación actual	80,905,022				
Generaciones futuras	75,840,616				
Periodo de suficiencia					
Año de descapitalización	0				
Tasa de rendimiento	3%				
Estudio actuarial					
Año de elaboración del estudio actuarial	2,020				
Empresa que elaboró el estudio actuarial					

MUNICIPIO DE GARCIA NUEVO LEON (a)
Informe sobre Estudios Actuariales - LDF

	Pensiones y jubilaciones	Salud	Riesgos de trabajo	Invalidez y vida	Otras prestaciones sociales
--	--------------------------	-------	--------------------	------------------	-----------------------------


C. Carlos Alberto Guevara Garza
Presidente Municipal



C. José Ricardo Valadez López
Tesorero Municipal



C. Fabiola Noheми Martínez Domínguez
Síndico Primera

Formato 7 c) Resultados de Ingresos - LDF


MUNICIPIO DE GARCIA NUEVO LEON (a)						
Resultados de Ingresos - LDF						
(PESOS)						
Concepto (b)	2015 (c)	2016 (c)	2017 (c)	2018 (c)	2019 (c)	2020 (d)
1. Ingresos de Libre Disposición (1=A+B+C+D+E+F+G+H+I+J+K+L)	336,841,699	405,680,441	500,595,992	544,847,079	563,069,220	593,065,284
A. Impuestos	139,838,762	168,389,741	248,345,337	271,319,234	287,184,695	292,979,507
B. Cuotas y Aportaciones de Seguridad Social	0	0	0	0	0	0
C. Contribuciones de Mejoras	1,033,980	966,404	1,087,873	694,074	1,535,062	0
D. Derechos	42,382,743	58,562,894	59,973,263	78,467,774	62,331,261	59,837,974
E. Productos	829,094	4,095,761	3,249,654	9,905,513	2,959,205	1,751,019
F. Aprovechamientos	11,615,006	15,514,235	12,127,790	5,211,170	16,483,084	14,680,406
G. Ingresos por Venta de Bienes y Prestación de Servicios	177,837	860,815	0	547,160	0	0
H. Participaciones	128,874,813	144,816,648	155,513,433	166,461,544	178,881,996	214,887,095
I. Incentivos Derivados de la Colaboración Fiscal	0	0	0	0	0	0
J. Transferencias y Asignaciones	0	0	0	0	0	0
K. Convenios	0	0	0	0	0	0
L. Otros Ingresos de Libre Disposición	12,089,464	12,473,943	20,298,642	12,240,608	13,693,916	8,929,284
2. Transferencias Federales Etiquetadas (2=A+B+C+D+E)	248,648,104	217,679,199	315,431,927	260,320,124	308,623,106	350,352,074
A. Aportaciones	225,472,496	137,779,152	249,667,074	239,629,986	294,249,541	287,840,853
B. Convenios	0	13,007,515	1,839,368	0	0	0
C. Fondos Distintos de Aportaciones	0	0	0	0	0	0
D. Transferencias, Asignaciones, Subsidios y Subvenciones, y Pensiones y Jubilaciones	23,175,607	66,892,531	56,925,485	0	11,309,647	56,720,599
E. Otras Transferencias Federales Etiquetadas	0	0	7,000,000	20,690,138	3,063,917	5,790,623
3. Ingresos Derivados de Financiamientos (3=A)	0	0	0	0	0	0
A. Ingresos Derivados de Financiamientos	0	0	0	0	0	0
4. Total de Resultados de Ingresos (4=1+2+3)	585,489,803	623,359,639	816,027,919	805,167,202	871,692,326	943,417,358
Datos Informativos						
1. Ingresos Derivados de Financiamientos con Fuente de Pago de Recursos de Libre Disposición	0	0	0	0	0	0
2. Ingresos derivados de Financiamientos con Fuente de Pago de Transferencias Federales Etiquetadas	0	0	0	0	0	0
3. Ingresos Derivados de Financiamiento (3 = 1 + 2)	0	0	0	0	0	0



C. CARLOS ALBERTO GUEVARA GARZA
PRESIDENTE MUNICIPAL



C. JOSÉ RICARDO VALADEZ LÓPEZ
TESORERO MUNICIPAL


C. FABIOLA NOHEMÍ MARTÍNEZ DOMÍNGUEZ
SÍNDICO PRIMERA

MUNICIPIO DE GARCIA NUEVO LEON (a)						
Proyecciones de Ingresos - LDF						
(PESOS)						
(CIFRAS NOMINALES)						
Concepto (b)	Año en Cuestión 2020 (de iniciativa de Ley) (c)	2022 (d)	2023 (d)	2024 (d)	2025 (d)	2026 (d)
1. Ingresos de Libre Disposición (1=A+B+C+D+E+F+G+H+I+J+K+L)	609,687,486	673,887,949	709,756,982	748,228,793	788,848,931	833,639,774
A. Impuestos	301,716,241	335,639,169	354,696,761	375,201,780	396,892,195	419,427,734
B. Cuotas y Aportaciones de Seguridad Social	0	0	0	0	0	0
C. Contribuciones de Mejoras	1,612,737	1,794,062	1,895,929	2,005,532	2,121,472	2,241,929
D. Derechos	64,201,199	68,111,052	70,154,384	72,259,015	74,426,786	78,652,739
E. Productos	3,047,981	3,233,603	3,330,611	3,430,529	3,533,445	3,734,074
F. Aprovechamientos	14,709,566	15,605,379	16,073,540	16,555,746	17,052,419	18,020,655
G. Ingresos por Venta de Bienes y Prestación de Servicios	0	0	0	0	0	0
H. Participaciones	209,250,058	232,776,715	245,993,777	260,214,677	275,257,688	290,886,819
I. Incentivos Derivados de la Colaboración Fiscal	0	0	0	0	0	0
J. Transferencias y Asignaciones	0	0	0	0	0	0
K. Convenios	0	0	0	0	0	0
L. Otros Ingresos de Libre Disposición	15,149,704	16,727,970	17,611,981	18,561,513	19,564,926	20,675,823
2. Transferencias Federales Etiquetadas (2=A+B+C+D+E)	273,653,203	293,811,329	304,644,742	315,999,865	327,823,738	346,437,569
A. Aportaciones	273,653,203	293,811,329	304,644,742	315,999,865	327,823,738	346,437,569
B. Convenios	0	0	0	0	0	0
C. Fondos Distintos de Aportaciones	0	0	0	0	0	0
D. Transferencias, Asignaciones, Subsidios y Subvenciones, y Pensiones y Jubilaciones	0	0	0	0	0	0
E. Otras Transferencias Federales Etiquetadas	0	0	0	0	0	0
3. Ingresos Derivados de Financiamientos (3=A)	0	0	0	0	0	0
A. Ingresos Derivados de Financiamientos	0	0	0	0	0	0
4. Total de Ingresos Proyectados (4=1+2+3)	883,340,689	967,699,279	1,014,401,724	1,064,228,659	1,116,672,669	1,180,077,343
Datos Informativos						
1. Ingresos Derivados de Financiamientos con Fuente de Pago de Recursos de Libre Disposición	0	0	0	0	0	0
2. Ingresos derivados de Financiamientos con Fuente de Pago de Transferencias Federales Etiquetadas	0	0	0	0	0	0
3. Ingresos Derivados de Financiamiento (3 = 1 + 2)	0	0	0	0	0	0


C. CARLOS ALBERTO GUEVARA GARZA
PRESIDENTE MUNICIPAL


C. JOSÉ RICARDO VALADEZ LÓPEZ
TESORERO MUNICIPAL


C. FABIOLA NOHEMÍ MARTÍNEZ DOMÍNGUEZ
SÍNDICO PRIMERA

MUNICIPIO DE GARCIA NUEVO LEON (a)						
Proyecciones de Egresos - LDF						
(PESOS)						
(CIFRAS NOMINALES)						
Concepto (b)	Año en Cuestión					
	2020 (de proyecto de presupuesto) (c)	2021 (d)	2022 (d)	2023 (d)	2024 (d)	2025 (d)
1. Gasto No Etiquetado (1=A+B+C+D+E+F+G+H+I)	609,687,486	640,421,300	673,887,949	709,756,982	748,228,793	788,848,931
A. Servicios Personales	273,885,436	282,101,999	290,565,059	299,282,010	308,260,471	317,508,285
B. Materiales y Suministros	54,726,479	56,368,274	58,059,322	59,801,102	61,595,135	63,442,989
C. Servicios Generales	231,372,846	238,314,032	245,463,453	252,827,356	260,412,177	268,224,542
D. Transferencias, Asignaciones, Subsidios y Otras Ayudas	1,331,790	1,371,744	1,412,896	1,455,283	1,498,941	1,543,910
E. Bienes Muebles, Inmuebles e Intangibles	0	0	0	0	0	0
F. Inversión Pública	0	33,759,757	49,561,794	69,616,613	90,552,891	120,197,677
G. Inversiones Financieras y Otras Provisiones	9,000,000	0	0	0	0	0
H. Participaciones y Aportaciones	0	0	0	0	0	0
I. Deuda Pública	39,370,935	28,505,496	28,825,426	26,774,618	25,909,179	17,931,529
2. Gasto Etiquetado (2=A+B+C+D+E+F+G+H+I)	273,653,203	283,468,381	293,811,329	304,644,742	315,999,865	327,823,738
A. Servicios Personales	42,162,608	43,427,487	44,730,311	46,072,220	47,454,387	48,878,019
B. Materiales y Suministros	33,213,171	34,209,566	35,235,853	36,292,929	37,381,716	38,503,168
C. Servicios Generales	121,986,793	125,646,397	129,415,789	133,298,262	137,297,210	141,416,126
D. Transferencias, Asignaciones, Subsidios y Otras Ayudas	1,112,400	1,145,772	1,180,145	1,215,550	1,252,016	1,289,576
E. Bienes Muebles, Inmuebles e Intangibles	6,535,756	6,731,828	6,933,783	7,141,797	7,356,050	7,576,732
F. Inversión Pública	68,642,476	72,307,331	76,315,448	80,623,984	85,258,485	90,160,116
G. Inversiones Financieras y Otras Provisiones	0	0	0	0	0	0
H. Participaciones y Aportaciones	0	0	0	0	0	0
I. Deuda Pública	0	0	0	0	0	0
3. Total de Egresos Projectados (3 = 1 + 2)	883,340,689	923,889,681	967,699,279	1,014,401,724	1,064,228,659	1,116,672,669



C. CARLOS ALBERTO GUEVARA GARZA
PRESIDENTE MUNICIPAL





C. JOSÉ RICARDO VALADEZ LÓPEZ
TESORERO MUNICIPAL




C. FABIOLA NOHEMÍ MARTÍNEZ DOMÍNGUEZ
SÍNDICO PRIMERA

MUNICIPIO DE GARCIA NUEVO LEON (a)						
Resultados de Egresos - LDF						
(PESOS)						
Concepto (b)	2015 (c)	2016 (c)	2017 (c)	2018 (c)	2019 (c)	2020 (d)
1. Gasto No Etiquetado (1=A+B+C+D+E+F+G+H+I)	317,803,320	436,387,244	505,904,471	557,329,131	577,249,604	691,069,291
A. Servicios Personales	127,292,123	228,609,235	253,371,870	271,875,856	238,319,978	384,663,801
B. Materiales y Suministros	25,579,926	45,983,591	60,534,171	35,366,076	53,132,504	46,306,700
C. Servicios Generales	99,694,744	96,824,775	129,638,262	165,902,365	233,371,695	156,365,961
D. Transferencias, Asignaciones, Subsidios y Otras Ayudas	538,169	361,829	656,310	1,598,883	1,293,000	3,133,169
E. Bienes Muebles, Inmuebles e Intangibles	19,506,553	6,771,340	27,064,558	19,547,292	13,420,243	20,357,072
F. Inversión Pública	11,510,445	30,754,143	3,590,896	31,382,288	6,436,813	66,693,901
G. Inversiones Financieras y Otras Provisiones	0	0	0	0	0	0
H. Participaciones y Aportaciones	0	0	0	0	0	0
I. Deuda Pública	33,681,360	27,082,332	31,048,405	31,656,371	31,275,370	13,548,687
2. Gasto Etiquetado (2=A+B+C+D+E+F+G+H+I)	248,648,104	217,679,198	315,431,927	260,203,974	308,142,290	188,098,224
A. Servicios Personales	86,860,196	1,388,297	13,463,241	3,973,926	89,344,855	5,335,273
B. Materiales y Suministros	13,713,726	14,354,566	18,346,228	27,691,044	31,668,958	28,324,582
C. Servicios Generales	35,379,054	112,780,276	146,270,178	93,952,390	118,100,426	112,022,074
D. Transferencias, Asignaciones, Subsidios y Otras Ayudas	520,000	920,000	1,100,000	1,300,000	1,080,000	2,521,077
E. Bienes Muebles, Inmuebles e Intangibles	2,161,362	17,367,307	8,051,394	38,120,596	6,345,394	362,878
F. Inversión Pública	110,013,766	70,868,752	128,200,885	95,166,019	61,602,657	39,532,339
G. Inversiones Financieras y Otras Provisiones	0	0	0	0	0	0
H. Participaciones y Aportaciones	0	0	0	0	0	0
I. Deuda Pública	0	0	0	0	0	0
3. Total del Resultado de Egresos (3=1+2)	566,451,424	654,066,443	821,336,398	817,533,105	885,391,894	879,167,515


C. CARLOS ALBERTO GUEVARA GARZA
PRESIDENTE MUNICIPAL


C. JOSÉ RICARDO VALADEZ LÓPEZ
TESORERO MUNICIPAL


C. FABIOLA NOHEMÍ MARTÍNEZ DOMÍNGUEZ
SÍNDICO PRIMERA



García
SOMOS FAMILIA | 2018-2021



Calle Heberto Castillo #200,
Col. Paseo de la Minas, García,
N.L., C.P. 66000
Tel: 81248855-81248851

Oficio No. PM/MG/014/2021

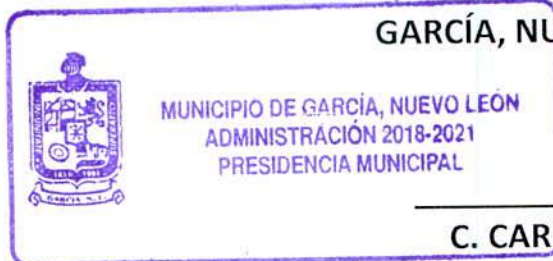
C. VERÓNICA DÁVILA MOYA
RESPONSABLE DE PERIÓDICO OFICIAL DEL ESTADO DE NUEVO LEÓN
PRESENTE

Por medio del presente atentamente solicito a Usted, la debida publicación en el Periódico Oficial del Estado, del Informe de Avance de Gestión Financiera correspondiente al Cuarto Trimestre del ejercicio fiscal 2020, autorizado por el Ayuntamiento de García, Nuevo León, en la Sesión Extraordinaria número 101, de fecha 26 de enero de 2021; lo anterior se envía a fin de dar cumplimiento a lo dispuesto en el Artículo 66 fracción V de la Ley de Gobierno Municipal del Estado de Nuevo León.

Por lo anterior en lo que respecta a los derechos de publicación con fundamento en lo dispuesto por el artículo 273 bis último párrafo de la Ley de Hacienda del Estado de Nuevo León en relación con el artículo 10 fracción VI de la Ley del Periódico Oficial del Estado, le solicito se exente al ayuntamiento de dicho pago.

Sin otro particular, reitero a usted las seguridades de mi más atenta y distinguida consideración.

ATENTAMENTE
GARCÍA, NUEVO LEÓN A 26 DE ENERO DE 2021.



[Handwritten signature]
C. CARLOS ALBERTO GUEVARA GARZA
PRESIDENTE MUNICIPAL



c.e.p. C.P. José Ricardo Valadez Lopez, Secretario de Tesorería, Finanzas y Administración Municipal.

www.garcia.gob.mx



Periódico Oficial

GOBIERNO CONSTITUCIONAL DEL ESTADO LIBRE Y SOBERANO DE NUEVO LEÓN



Monterrey, Nuevo León - Miércoles - 3 de Febrero de 2021

Índice



PODER EJECUTIVO DEL ESTADO DE NUEVO LEÓN



ORGANISMOS DESCENTRALIZADOS



AYUNTAMIENTOS



Reprodución como acta de la sesión celebrada el 28 de septiembre de 1984

Publicaciones ordinarias: **Lunes, Miércoles y Viernes**

▪ R. AYUNTAMIENTO DEL MUNICIPIO DE CADEREYTA JIMÉNEZ, NUEVO LEÓN.	
INFORME DE INGRESOS Y EGRESOS POR EL PERIODO DEL 01/10/2020 AL 31/12/2020.....	24
▪ R. AYUNTAMIENTO DEL MUNICIPIO DE GARCÍA, NUEVO LEÓN.	
INFORME DE INGRESOS Y EGRESOS POR EL PERIODO DEL 01/10/2020 AL 31/12/2020.....	25
▪ R. AYUNTAMIENTO DEL MUNICIPIO DE HIDALGO, NUEVO LEÓN.	
BASES GENERALES PARA EL OTORGAMIENTO DE SUBSIDIOS, DISMINUCIONES Y/O CONDONACIONES CON CARGO A LAS CONTRIBUCIONES Y DEMÁS INGRESOS MUNICIPALES.....	26-31
▪ R. AYUNTAMIENTO DEL MUNICIPIO DE SAN NICOLÁS DE LOS GARZA, NUEVO LEÓN.	
INSTITUTO DE CULTURA FÍSICA DEPORTE DE SAN NICOLÁS.	
TABULADOR DE SUELDOS.....	32
TABULADOR DE COBRO.....	33-35
CUARTO INFORME DE AVANCE DE GESTIÓN FINANCIERA DEL CUARTO TRIMESTRE DEL 2020.....	36-65



INFORME DE INGRESOS Y EGRESOS
POR EL PERIODO DEL 01/10/2020 al 31/12/2020

INGRESOS	PERIODO	%	ACUMULADO	%
IMPUESTOS	\$ 81,835,534.91	30.74	292,979,506.64	31.06
CONTRIBUCIONES POR NUEVOS FRACCIONAMS.	0.00	-	0.00	-
DERECHOS	24,242,679.90	9.11	59,837,974.24	6.34
PRODUCTOS	503,670.00	0.22	1,751,019.00	0.19
APROVECHAMIENTOS	3,804,697.19	1.43	14,680,405.55	1.56
PARTICIPACIONES	56,528,907.35	21.23	214,887,095.04	22.78
FONDO DE INFRAESTRUCTURA SOCIAL	2,719,234.20	1.02	27,192,342.00	2.88
FONDO PARA EL FORTALECIMIENTO MUNICIPAL	44,139,770.76	16.58	176,559,083.04	18.71
FONDO DESCENTRALIZADO	589,089.16	0.22	5,790,623.14	0.61
OTRAS APORTACIONES	47,667,503.14	17.90	140,810,026.16	14.93
CONTRIBUCIÓN DE VECINOS	0.00	-	0.00	-
FINANCIAMIENTO	0.00	-	0.00	-
OTROS	4,125,232.97	1.55	8,929,283.51	0.95
TOTAL INGRESOS	\$ 266,246,819.58	100	943,417,358.32	100

EGRESOS	PERIODO	%	ACUMULADO	%
ADMINISTRACIÓN PÚBLICA	\$ 135,255,009.79	47.17	403,043,067.78	45.35
SERVICIOS COMUNITARIOS	10,194,665.02	3.56	28,566,223.93	3.21
DESARROLLO SOCIAL	2,214,435.54	0.77	19,194,806.45	2.16
SEGURIDAD PÚBLICA	2,644,509.88	0.92	3,025,169.88	0.34
MANTENIMIENTO Y CONSERVACIÓN DE ACTIVOS	13,376,075.64	4.06	56,985,154.53	6.41
ADQUISICIONES	434,911.06	0.15	4,578,762.80	0.52
DESARROLLO URBANO Y ECOLOGÍA	7,189,276.12	2.50	44,223,301.18	4.98
FONDO DE INFRAESTRUCTURA SOCIAL	19,106,047.27	6.66	27,193,343.00	3.06
FONDO DE FORTALECIMIENTO MUNICIPAL	58,852,178.64	20.52	176,582,423.97	19.87
OBLIGACIONES FINANCIERAS	2,353,141.97	0.82	9,806,462.04	1.10
OTROS	35,154,572.52	12.26	115,824,507.04	13.01
TOTAL EGRESOS	\$ 266,754,824.47	100	888,823,222.40	100

REMANENTE	PERIODO	ACUMULADO
	-20,508,004.89	54,594,135.92

RESUMEN ACUMULADO	
SALDO INICIAL AL 01 DE ENERO DE 2020	\$ 51,622,930
MOVIMIENTOS AL PATRIMONIO	4,398,753,253
MÁS INGRESOS	943,417,358
MENOS EGRESOS	888,823,222
SALDO AL 31 DE DICIEMBRE DE 2020	\$ 4,504,970,318

INTEGRACIÓN DEL SALDO	
CAJAS RECAUDACIONES	\$ 0
FONDO FIJO	378,760
BANCOS	11,180,359
INVERSIONES	0
CUENTAS POR COBRAR	1,179,756
OTROS ACTIVOS	4,846,230,805
CUENTAS POR PAGAR	353,999,362
SALDO AL 31 DE DICIEMBRE DE 2020	\$ 4,504,970,318

C. CARLOS ALBERTO GUEVARA GARZA
PRESIDENTE MUNICIPAL

C. JOSE RICARDO VALADÉZ LOPEZ
TESORERO MUNICIPAL

C. FABIOLA NOHEMI MARTÍNEZ
DOMÍNGUEZ
SÍNDICO PRIMERA

www.garcia.gob.mx